

**Бухгалтерский баланс
на 31 Декабря 2011 г.**

Организация ОАО"НТЦ ФСК ЕЭС"

Идентификационный номер налогоплательщика

Вид экономической деятельности Научные исследования и разработки в области естественных и технических наук

Организационно-правовая форма форма собственности

Открытое акционерное общество частная собственность

Единица измерения: тыс руб

Местонахождение (адрес)

115201, г. Москва, Каширское шоссе, д. 22, корп.3

Форма по ОКУД

Дата (число, месяц, год)

по ОКПО

ИНН

по

ОКВЭД

по ОКОПФ / ОКФС

по ОКЕИ

Коды		
0710001		
31	12	2011
96502166		
7728589190		
73.10		
47	16	
384		

Пояснения	Наименование показателя	Код	На 31 Декабря 2011 г.	На 31 Декабря 2010 г.	На 31 Декабря 2009 г.
	АКТИВ				
	I. ВНЕОБОРОТНЫЕ АКТИВЫ				
	Нематериальные активы	1110	270320	308772	301207
	в том числе:				
	Нематериальные активы в организации	11101	270320	308772	301207
	Приобретение нематериальных активов	11102	-	-	-
	Результаты исследований и разработок	1120	-	-	-
	в том числе:				
	Расходы на научно-исследовательские, опытно-конструкторские и технологические работы	11201	-	-	-
	Выполнение научно-исследовательских, опытно-конструкторских и технологических работ	11202	-	-	-
	Основные средства	1130	279426	207712	162560
	в том числе:				
	Основные средства в организации	11301	270243	198529	153377
	Оборудование к установке	11302	-	-	-
	Приобретение земельных участков	11303	9183	9183	9183
	Приобретение объектов природопользования	11304	-	-	-
	Строительство объектов основных средств	11305	-	-	-
	Приобретение объектов основных средств	11306	-	-	-
	Доходные вложения в материальные ценности	1140	-	-	-
	Финансовые вложения	1150	387182	387182	387182
	в том числе:				
	Вложения в дочерние компании	11501	387182	387182	387182
	Отложенные налоговые активы	1160	3502	6421	7173
	Прочие внеоборотные активы	1170	8986	33292	85286
	в том числе:				
	Перевод молодняка животных в основное стадо	11701	-	-	-
	Приобретение взрослых животных	11702	-	-	-
	Незавершенное строительство	11703	8986	33292	32289
	НИОКР	11704	-	-	52997
	Итого по разделу I	1100	949416	943379	943408
	II. ОБОРОТНЫЕ АКТИВЫ				

Запасы	1210	237959	181277	78714
в том числе:				
Материалы	12101	4818	4013	5537
Брак в производстве	12102	-	-	-
Товары отгруженные	12103	-	-	-
Товары	12104	-	-	-
Готовая продукция	12105	-	-	-
Расходы на продажу	12106	-	-	-
Выполненные этапы по незавершенным работам	12107	233141	177264	73177
Основное производство	12108	-	-	-
Полуфабрикаты собственного производства	12109	-	-	-
Вспомогательные производства	12110	-	-	-
Обслуживающие производства и хозяйства	12111	-	-	-
Налог на добавленную стоимость по приобретенным ценностям	1220	329	4653	8135
в том числе:				
НДС по приобретенным ОС	12201	329	4653	4556
НДС по приобретенным НМА	12202	-	-	-
НДС по приобретенным материально-производственным запасам	12203	-	-	-
НДС по НИОКР	12204	-	-	3579
Дебиторская задолженность	1230	1150736	203544	180566
в том числе:				
Расчеты с поставщиками и подрядчиками	12301	658089	47935	12438
Расчеты с покупателями и заказчиками	12302	404448	111298	160691
Расчеты по налогам и сборам	12303	47756	1866	2587
Расчеты по социальному страхованию и обеспечению	12304	578	450	654
Расчеты с подотчетными лицами	12305	163	27	62
Расчеты с персоналом по прочим операциям	12306	126	16	21
Расчеты по вкладам в уставный (складочный) капитал	12307	-	-	-
Расчеты с разными дебиторами и кредиторами	12308	26922	18926	2007
Векселя к получению	12309	12654	23026	2106
Финансовые вложения (за исключением денежных эквивалентов)	1240	-	-	-
в том числе:				
Акции	12401	-	-	-
Долговые ценные бумаги	12402	-	-	-
Предоставленные займы	12403	-	-	-
Вклады по договору простого товарищества	12404	-	-	-
Приобретенные права в рамках оказания финансовых услуг	12405	-	-	-
Депозитные счета	12406	-	-	-
Депозитные счета (в валюте)	12407	-	-	-
Денежные средства и денежные эквиваленты	1250	436686	229884	100045
в том числе:				
Касса организации	12501	249	118	195
Операционная касса	12502	-	-	-
Касса организации (в валюте)	12503	-	-	-
Расчетные счета	12504	417410	214047	89705
Валютные счета	12505	19027	15719	10145
Аккредитивы	12506	-	-	-
Чековые книжки	12507	-	-	-
Прочие специальные счета	12508	-	-	-
Аккредитивы (в валюте)	12509	-	-	-
Прочие специальные счета (в валюте)	12510	-	-	-

	Переводы в пути	12511	-	-	-
	Прочие оборотные активы	1260	247341	67456	28766
	в том числе:				
	Акцизы по оплаченным материальным ценностям	12601	-	-	-
	Денежные документы	12602	-	-	-
	Денежные документы (в валюте)	12603	-	-	-
	НДС по авансам и переплатам	12604	227100	51860	14119
	Расходы будущих периодов	12605	20241	15596	14647
	Недостачи и потери от порчи ценностей	12606	-	-	-
	Резервы предстоящих расходов	12607	-	-	-
	Итого по разделу II	1200	2073051	686814	396226
	БАЛАНС	1600	3022467	1630193	1339634

Пояснения	Наименование показателя	Код	На 31 декабря 2011 г.	На 31 декабря 2010 г.	На 31 декабря 2009 г.
	ПАССИВ				
	III. КАПИТАЛ И РЕЗЕРВЫ				
	Уставный капитал (складочный капитал, уставный фонд, вклады товарищей)	1310	18812	18812	18812
	в том числе:				
	в акциях обыкновенных	13101	18812	18812	18812
	Собственные акции, выкупленные у акционеров	1320	-	-	-
	Переоценка внеоборотных активов	1340	-	-	-
	Добавочный капитал (без переоценки)	1350	1053075	1053075	1053075
	Резервный капитал	1360	1452	1452	1452
	в том числе:				
	Резервы, образованные в соответствии с законодательством	13601	1452	1452	1452
	Резервы, образованные в соответствии с учредительными документами	13602	-	-	-
	Нераспределенная прибыль (непокрытый убыток)	1370	117530	114018	81740
	в том числе:				
	Нераспределенная прибыль отчетного периода	13701	47569	-	-
	Итого по разделу III	1300	1190869	1187357	1155079
	IV. ДОЛГОСРОЧНЫЕ ОБЯЗАТЕЛЬСТВА				
	Заемные средства	1410	-	-	-
	в том числе:				
	Долгосрочные кредиты	14101	-	-	-
	Долгосрочные займы	14102	-	-	-
	Долгосрочные кредиты (в валюте)	14103	-	-	-
	Долгосрочные займы (в валюте)	14104	-	-	-
	Отложенные налоговые обязательства	1420	20592	15488	8309
	Оценочные обязательства	1430	-	-	-
	Прочие обязательства	1450	-	-	-
	Итого по разделу IV	1400	20592	15488	8309
	V. КРАТКОСРОЧНЫЕ ОБЯЗАТЕЛЬСТВА				
	Заемные средства	1510	-	-	-
	в том числе:				
	Краткосрочные кредиты	15101	-	-	-
	Краткосрочные займы	15102	-	-	-
	Проценты по краткосрочным кредитам	15103	-	-	-
	Проценты по долгосрочным кредитам	15104	-	-	-
	Проценты по краткосрочным займам	15105	-	-	-
	Проценты по долгосрочным займам	15106	-	-	-
	Краткосрочные кредиты (в валюте)	15107	-	-	-
	Краткосрочные займы (в валюте)	15108	-	-	-
	Проценты по краткосрочным кредитам (в валюте)	15109	-	-	-
	Проценты по долгосрочным кредитам (в валюте)	15110	-	-	-
	Проценты по краткосрочным займам (в валюте)	15111	-	-	-
	Проценты по долгосрочным займам (в валюте)	15112	-	-	-
	Кредиторская задолженность	1520	1717663	427117	176121
	в том числе:				
	Расчеты с поставщиками и подрядчиками	15201	191886	69360	45977
	Расчеты с покупателями и заказчиками	15202	1493085	344374	94711
	Расчеты по налогам и сборам	15203	11386	3151	28180
	Расчеты по социальному страхованию и обеспечению	15204	14	-	317
	Расчеты с персоналом по оплате труда	15205	421	1632	240

Расчеты с подотчетными лицами	15206	496	10	71
Задолженность участникам (учредителям) по выплате доходов	15207	-	-	-
Расчеты с разными дебиторами и кредиторами	15208	20375	8590	6625
Доходы будущих периодов	1530	-	-	125
в том числе:				
Целевое финансирование	15301	-	-	125
Доходы, полученные в счет будущих периодов	15302	-	-	-
Безвозмездные поступления	15303	-	-	-
Предстоящие поступления по недостачам, выявленным за прошлые года	15304	-	-	-
Оценочные обязательства	1540	21188	-	-
в том числе:				
Резервы предстоящих расходов	15401	21188	-	-
Прочие обязательства	1550	72155	231	-
в том числе:				
НДС по авансам	15501	72155	231	-
Итого по разделу V	1500	1811006	427348	176246
БАЛАНС	1700	3022467	1630193	1339634

Руководитель

(подпись)

Корсунов Павел Юрьевич

(расшифровка подписи)

Главный бухгалтер

(подпись)

Передкова Светлана Владимировна

(расшифровка подписи)

15 Февраля 2012 г.

Отчет о прибылях и убытках
за период с 1 Января по 31 Декабря 2011 г.

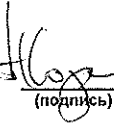
		Коды		
		0710002		
Форма по ОКУД	Дата (число, месяц, год)	31	12	2011
Организация <u>ОАО "НТЦ ФСК ЕЭС"</u>	по ОКПО	96502166		
Идентификационный номер налогоплательщика	ИНН	7728589190		
Вид экономической деятельности <u>Научные исследования и разработки в области естественных и технических наук</u>	по ОКВЭД	73.10		
Организационно-правовая форма <u>Открытое акционерное общество</u>	форма собственности <u>частная собственность</u>	47	16	
Единица измерения: тыс. руб.	по ОКЕИ	384		

Пояснения	Наименование показателя	Код	За Январь - Декабрь 2011 г.	За Январь - Декабрь 2010 г.
	Выручка	2110	1729348	683903
	в том числе:			
	по деятельности с основной системой налогообложения	21101	1729348	683903
	по отдельным видам деятельности (ЕНВД)	21102	-	-
	Себестоимость продаж	2120	(1599315)	(625368)
	в том числе:			
	по деятельности с основной системой налогообложения	21201	-1599315	-625368
	по отдельным видам деятельности (ЕНВД)	21202	-	-
	Валовая прибыль (убыток)	2100	130033	58535
	в том числе:			
	по деятельности с основной системой налогообложения	21001	130033	58535
	по отдельным видам деятельности (ЕНВД)	21002	-	-
	Коммерческие расходы	2210	-	-
	в том числе:			
	по деятельности с основной системой налогообложения	22101	-	-
	по отдельным видам деятельности (ЕНВД)	22102	-	-
	Управленческие расходы	2220	(51259)	(45634)
	в том числе:			
	по деятельности с основной системой налогообложения	22201	-51259	-45634
	по отдельным видам деятельности (ЕНВД)	22202	-	-
	Прибыль (убыток) от продаж	2200	78774	12901
	в том числе:			
	по деятельности с основной системой налогообложения	22001	78774	12901
	по отдельным видам деятельности (ЕНВД)	22002	-	-
	Доходы от участия в других организациях	2310	-	30910
	в том числе:			
	Долевое участие в иностранных организациях	23101	-	-
	Долевое участие в российских организациях	23102	-	30910
	Проценты к получению	2320	20178	2277
	в том числе:			
	Проценты к получению	23201	20178	2277
	Проценты по государственным ценным бумагам	23202	-	-
	Проценты по государственным ценным бумагам по ставке 0%	23203	-	-
	Проценты к уплате	2330	-	-
	в том числе:			
	Проценты к уплате	23301	-	-
	Прочие доходы	2340	22968	32629
	в том числе:			
	Доходы, связанные с реализацией основных средств	23401	497	87
	Доходы, связанные с реализацией нематериальных активов	23402	-	-
	Доходы, связанные с реализацией прочего имущества	23403	5511	6832
	Доходы от реализации прав в рамках осуществления финансовых услуг	23404	-	-

Доходы по операциям с финансовыми инструментами срочных сделок, обращающимися на организованном рынке	23405	-	-
Доходы по активам, переданным в пользование	23406	-	16269
Доходы в виде восстановления резервов	23407	-	-
Прочие операционные доходы	23408	-	-
Штрафы, пени, неустойки к получению	23409	226	95
Прибыль прошлых лет	23410	29	-
Возмещение убытков к получению	23411	-	-
Курсовые разницы	23412	5962	2980
Доходы в виде списанной кредиторской задолженности	23413	842	106
Доходы, связанные с переоценкой внеоборотных активов	23414	-	-
Прочие внереализационные доходы	23415	758	323
Доходы по лицензионным договорам	23416	9143	5937
Прочие расходы	2350	(54753)	(34998)
в том числе:			
Расходы, связанные с участием в российских организациях	23501	-	-
Расходы, связанные с участием в иностранных организациях	23502	-	-
Расходы, связанные с реализацией основных средств	23503	-	-
Расходы, связанные с реализацией нематериальных активов	23504	-	-
Расходы, связанные с реализацией прочего имущества	23505	558	54
Расходы, связанный с реализацией права требования как оказания финансовых услуг	23506	-	-
Расходы по операциям с финансовыми инструментами срочных сделок, обращающимися на организованном рынке	23507	-	-
Расходы, связанные со сдачей имущества в аренду (субаренду)	23508	-	-
Отчисление в оценочные резервы	23509	1074	-
Расходы на услуги банков	23510	5733	3439
Прочие операционные расходы	23511	4751	3982
Штрафы, пени, неустойки к получению	23512	1867	1485
Убыток прошлых лет	23513	7	3
Курсовые разницы	23514	4771	3166
Расходы в виде списанной дебиторской задолженности	23515	2040	125
Прочие внереализационные расходы	23516	33952	22744
Прочие косвенные расходы	23517	-	-
Прибыль (убыток) до налогообложения	2300	67167	43719
в том числе:			
по деятельности с основной системой налогообложения	23001	67167	43719
по отдельным видам деятельности (ЕНВД)	23002	-	-
Текущий налог на прибыль	2410	(11574)	(720)
в т.ч. постоянные налоговые обязательства (активы)	2421	6276	6089
Изменение отложенных налоговых обязательств	2430	(5222)	(7179)
Изменение отложенных налоговых активов	2450	(2913)	(752)
Прочее	2460	111	(2790)
в том числе:			
Налоги, уплачиваемые организациями, применяющими специальные налоговые режимы	24601	-	-
Штрафные санкции и пени за нарушение налогового и иного законодательства	24602	-	-8
Чистая прибыль (убыток)	2400	47569	32278

Пояснения	Наименование показателя	Код	За Январь - Декабрь 2011 г.	За Январь - Декабрь 2010 г.
	СПРАВОЧНО			
	Результат от переоценки внеоборотных активов, не включаемый в чистую прибыль (убыток) периода	2510	-	-
	Результат от прочих операций, не включаемый в чистую прибыль (убыток) периода	2520	-	-
	Совокупный финансовый результат периода	2500	47569	32278
	Базовая прибыль (убыток) на акцию	2900	-	-
	Разводненная прибыль (убыток) на акцию	2910	-	-

Руководитель



(подпись)

Корсунов Павел
Юрьевич

(расшифровка подписи)

Главный бухгалтер



(подпись)

Передкова Светлана
Владимировна

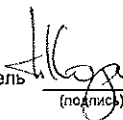
(расшифровка подписи)

15 Февраля 2012 г.

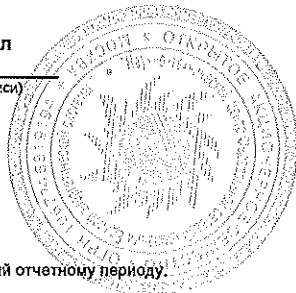


Наименование показателя	код	За Январь - Декабрь 2011 г. ¹	За Январь - Декабрь 2010 г. ²
Денежные потоки от финансовых операций			
Платежи - всего	4320	32278	-
на выплату дивидендов и иных платежей по распределению прибыли в пользу собственников (участников)	4322	32278	-
Сальдо денежных потоков от финансовых операций	4300	(32278)	-
Сальдо денежных потоков за отчетный период	4400	206802	129839
Остаток денежных средств и денежных эквивалентов на начало отчетного периода	4450	229884	100045
Остаток денежных средств и денежных эквивалентов на конец отчетного периода	4500	436686	229884
Величина влияния изменений курса иностранной валюты по отношению к рублю	4490	1515	186

Руководитель



Корсунов Павел
Юрьевич
(расшифровка подписи)



Главный бухгалтер



Передкова Светлана
Владимировна
(расшифровка подписи)

15 Февраля 2012 г.

Примечания

1. Указывается отчетный период.
2. Указывается период предыдущего года, аналогичный отчетному периоду.

**Отчет об изменениях капитала
за 2011 г.**

Форма по ОКУД
Дата (год, месяц, число)

К О Д Ы		
0710003		
2011	12	31
96502166		
7728589190		
73.10		
16		47
384		

Организация ОАО "НТЦ ФСК ЕЭС"
Идентификационный номер налогоплательщика _____
Вид экономической деятельности Научные исследования и разработки в области естественных и технических наук
Организационно-правовая форма _____ форма собственности _____
Открытое акционерное общество _____ частная собственность _____
Единица измерения _____ тыс руб

по ОКПО
ИНН
по ОКВЭД
по
ОКОПФ/ОКФС
по ОКЕИ

1. Движение капитала

Наименование показателя	Код	Уставный капитал	Собственные акции, выкупленные у акционеров	Добавочный капитал	Резервный капитал	Нераспределенная прибыль (непокрытый убыток)	Итого
Величина капитала на 31 Декабря 2009 г. За 2010 г.	3100	18812	-	1053075	1452	81740	1155079
Увеличение капитала - всего:	3210	-	-	-	-	32278	32278
в том числе:							
чистая прибыль	3211	X	X	X	X	32278	32278
переоценка имущества	3212	X	X	-	X	-	-
доходы, относящиеся непосредственно на увеличение капитала	3213	X	X	-	X	-	-
дополнительный выпуск акций	3214	-	-	-	X	X	-
увеличение номинальной стоимости акций	3215	-	-	-	X	-	X
реорганизация юридического лица	3216	-	-	-	-	-	-

Наименование показателя	Код	Уставный капитал	Собственные акции, выкупленные у акционеров	Добавочный капитал	Резервный капитал	Нераспределенная прибыль (непокрытый убыток)	Итого
Уменьшение капитала - всего:	3220	-	-	-	-	-	-
в том числе:							
убыток	3221	X	X	X	X	-	-
переоценка имущества	3222	X	X	-	X	-	-
расходы, относящиеся непосредственно на уменьшение капитала	3223	X	X	-	X	-	-
уменьшение номинальной стоимости акций	3224	-	-	-	X	-	-
уменьшение количества акций	3225	-	-	-	X	-	-
реорганизация юридического лица	3226	-	-	-	-	-	-
дивиденды	3227	X	X	X	X	-	-
Изменение добавочного капитала	3230	X	X	-	-	-	X
Изменение резервного капитала	3240	X	X	X	-	-	X
Величина капитала на 31 Декабря 2010 г. За 2011 г.	3200	18812	-	1053075	1452	114018	1187357
Увеличение капитала - всего:	3310	-	-	-	-	47569	47569
в том числе:							
чистая прибыль	3311	X	X	X	X	47569	47569
переоценка имущества	3312	X	X	-	X	-	-
доходы, относящиеся непосредственно на увеличение капитала	3313	X	X	-	X	-	-
дополнительный выпуск акций	3314	-	-	-	X	X	-
увеличение номинальной стоимости акций	3315	-	-	-	X	-	X
реорганизация юридического лица	3316	-	-	-	-	-	-
Уменьшение капитала - всего:	3320	-	-	-	-	44057	44057
в том числе:							
убыток	3321	X	X	X	X	-	-
переоценка имущества	3322	X	X	-	X	-	-
расходы, относящиеся непосредственно на уменьшение капитала	3323	X	X	-	X	11779	11779
уменьшение номинальной стоимости акций	3324	-	-	-	X	-	-
уменьшение количества акций	3325	-	-	-	X	-	-
реорганизация юридического лица	3326	-	-	-	-	-	-
дивиденды	3327	X	X	X	X	32278	32278
Изменение добавочного капитала	3330	X	X	-	-	-	X
Изменение резервного капитала	3340	X	X	X	-	-	X
Величина капитала на 31 Декабря 2011 г.	3300	18812	-	1053075	1452	117530	1190869


2. Корректировки в связи с изменением учетной политики и исправлением ошибок

Наименование показателя	Код	На 31 Декабря 2009 г.	Изменения капитала за 2010 г.		На 31 Декабря 2010 г.
			за счет чистой прибыли (убытка)	за счет иных факторов	
Капитал - всего					
до корректировок	3400	-	-	-	-
корректировка в связи с:					
изменением учетной политики	3410	-	-	-	-
исправлением ошибок	3420	-	-	-	-
после корректировок	3500	-	-	-	-
в том числе:					
нераспределенная прибыль (непокрытый убыток):					
до корректировок	3401	-	-	-	-
корректировка в связи с:					
изменением учетной политики	3411	-	-	-	-
исправлением ошибок	3421	-	-	-	-
после корректировок	3501	-	-	-	-

3. Чистые активы

Наименование показателя	Код	На 31 Декабря 2011 г.	На 31 Декабря 2010 г.	На 31 Декабря 2009 г.
Чистые активы	3600	1190869	1187357	1155079

Руководитель



(подпись)

Корсунов Павел Юрьевич

(расшифровка подписи)



Главный бухгалтер



(подпись)

Передкова Светлана Владимировна

(расшифровка подписи)

15 Февраля 2012 г.

РАСЧЕТ
оценки стоимости чистых активов акционерного общества

Наименование показателя	Код строки бухгалтерского баланса	На начало отчетного года	На конец отчетного периода
I. Активы			
1. Нематериальные активы	1110	308772	270320
2. Основные средства	1130	207712	279426
3. Незавершенное строительство	1170	-	-
4. Доходные вложения в материальные ценности	1140	-	-
5. Долгосрочные и краткосрочные финансовые вложения <1>	1150+1240	387182	387182
6. Прочие внеоборотные активы <2>	1120+1160	39713	12488
7. Запасы	1210	181277	237959
8. Налог на добавленную стоимость по приобретенным ценностям	1220	4653	329
9. Дебиторская задолженность <3>	1230	203544	1150736
10. Денежные средства	1250	229884	436686
11. Прочие оборотные активы	1260	67456	247341
Итого активы, принимаемые к расчету (сумма данных пунктов 12. 1-11)		1630193	3022467
II. Пассивы			
13. Долгосрочные обязательства по займам и кредитам	1410	-	-
14. Прочие долгосрочные обязательства <4>, <5>	1420	15488	20592
15. Краткосрочные обязательства по займам и кредитам	1510	-	-
16. Кредиторская задолженность	1520	427117	1717663
17. Задолженность участникам (учредителям) по выплате доходов <*>		-	-
18. Резервы предстоящих расходов	1540	-	21188
19. Прочие краткосрочные обязательства <5>	1550	231	72155
Итого пассивы, принимаемые к расчету (сумма данных пунктов 13-19)		442836	1831598
Стоимость чистых активов акционерного общества (итого активы, принимаемые к расчету (стр. 12), минус итога пассивы, принимаемые к расчету (стр. 20))		1187357	1190869

<1> За исключением фактических затрат по выкупу собственных акций у акционеров.

<2> Включая величину отложенных налоговых активов.

<3> За исключением задолженности участников (учредителей) по взносам в уставный капитал.

<4> Включая величину отложенных налоговых обязательств.

<5> В данных о величине прочих долгосрочных и краткосрочных обязательств приводятся суммы созданных в установленном порядке резервов в связи с условными обязательствами и с прекращением деятельности.

<*> Сумма по строке 17 "Задолженности участникам (учредителям) по выплате доходов" включена в строку 16 "Кредиторская задолженность". При суммировании данных раздела II в строке 20 значение строки 17 не учитывается.

Руководитель

Главный бухгалтер



Корсунов Павел Юрьевич

Передкова Светлана Владимировна