

## Бухгалтерский баланс на 31 декабря 2022 г.

Организация Акционерное общество "Научно-технический центр Федеральной сетевой компании Единой энергетической системы" по ОКПО  
 Идентификационный номер налогоплательщика \_\_\_\_\_ ИНН  
 Вид экономической деятельности Научные исследования и разработки в области естественных и технических наук прочие по ОКВЭД 2  
 Организационно-правовая форма/форма собственности \_\_\_\_\_  
Непубличное акционерное общество/ Частная собственность по ОКОПФ/ОКФС  
 Единица измерения: тыс. руб. по ОКЕИ  
 Местонахождение (адрес) 115201, г. Москва, Каширское шоссе, дом № 22, корпус 3

Коды		
0710001		
31	12	2022
96502166		
7728589190		
72.19		
12267	16	
384		

Бухгалтерская отчетность подлежит обязательному аудиту  ДА  НЕТ

Наименование аудиторской организации:  
 фамилия, имя, отчество (при наличии) индивидуального аудитора Общество с ограниченной ответственностью "Интерком-Аудит"

Идентификационный номер аудиторской организации \_\_\_\_\_ ИНН 7729744770  
 Основной государственный регистрационный номер аудиторской организации \_\_\_\_\_ ОГРН 1137746561787

Пояснения	Наименование показателя	Код	На 31 декабря 2022 г.	На 31 декабря 2021 г.	На 31 декабря 2020 г.
	<b>АКТИВ</b>				
	<b>I. ВНЕОБОРОТНЫЕ АКТИВЫ</b>				
3.2	Нематериальные активы	1110	3 235	7 718	3 192
	Результаты исследований и разработок	1120		-	-
	Нематериальные поисковые активы	1130		-	-
	Материальные поисковые активы	1140		-	-
3.3	Основные средства	1150	618 465	290 276	244 605
	Доходные вложения в материальные ценности	1160		-	-
	Финансовые вложения	1170		-	-
3.17	Отложенные налоговые активы	1180	58 588	33 266	11 773
3.4	Прочие внеоборотные активы	1190	23 128	13 563	17 927
	в том числе: незавершенное строительство		-	2 806	8 611
	<b>Итого по разделу I</b>	1100	703 416	344 823	277 497
	<b>II. ОБОРОТНЫЕ АКТИВЫ</b>				
3.5	Запасы	1210	634 196	331 978	172 623
	в том числе: незавершенное производство	1211	256 288	162 420	151 429
	Налог на добавленную стоимость по приобретенным ценностям	1220	599	1 019	454
3.6	Дебиторская задолженность	1230	6 231 235	4 315 111	2 503 034
	в том числе: покупатели и заказчики	1231	2 010 474	1 392 702	828 424
	выполненные этапы по незавершенным работам	1232	2 757 623	1 911 274	1 275 319
	Финансовые вложения (за исключением денежных эквивалентов)	1240	-	-	1 100 000
3.7	Денежные средства и денежные эквивалент	1250	1 429 872	2 106 864	1 061 020
3.8	Прочие оборотные активы	1260	17 997	9 984	2 193
	<b>Итого по разделу II</b>	1200	8 313 899	6 764 956	4 839 324
	<b>БАЛАНС</b>	1600	<b>9 017 315</b>	<b>7 109 779</b>	<b>5 116 821</b>



Пояснения	Наименование показателя	Код	На 31 декабря 2022 г.	На 31 декабря 2021 г.	На 31 декабря 2020 г.
	<b>ПАССИВ</b>				
	<b>III. КАПИТАЛ И РЕЗЕРВЫ</b>				
3.9	Уставный капитал (складочный капитал, уставный фонд, вклады товарищей)	1310	18 812	18 812	18 812
	Собственные акции, выкупленные у акционеров	1320	-	-	-
3.9	Переоценка внеоборотных активов	1340	-	-	-
3.9	Добавочный капитал (без переоценки)	1350	1 053 075	1 053 075	1 053 075
3.9	Резервный капитал	1360	941	941	941
3.9	Нераспределенная прибыль (непокрытый убыток)	1370	569 799	395 201	(61 441)
	<b>Итого по разделу III</b>	<b>1300</b>	<b>1 642 627</b>	<b>1 468 029</b>	<b>1 011 387</b>
	<b>IV. ДОЛГОСРОЧНЫЕ ОБЯЗАТЕЛЬСТВА</b>				
	Заемные средства	1410	-	-	-
	Отложенные налоговые обязательства	1420	-	-	-
3.13	Оценочные обязательства	1430	39 461	22 313	10 051
3.10	Прочие обязательства	1450	203 604	-	132 634
	<b>Итого по разделу IV</b>	<b>1400</b>	<b>243 065</b>	<b>22 313</b>	<b>142 685</b>
	<b>V. КРАТКОСРОЧНЫЕ ОБЯЗАТЕЛЬСТВА</b>				
	Заемные средства	1510	-	-	-
3.12	Кредиторская задолженность	1520	6 061 561	5 104 857	3 589 903
	в том числе:				
	поставщики и подрядчики	1521	1 508 441	917 451	559 482
	авансы полученные	1522	4 056 556	3 893 703	2 708 616
	Доходы будущих периодов	1530	25 187	19 369	9 026
3.13	Оценочные обязательства	1540	584 850	209 256	202 076
3.14	Прочие обязательства	1550	460 025	285 955	161 744
	<b>Итого по разделу V</b>	<b>1500</b>	<b>7 131 623</b>	<b>5 619 437</b>	<b>3 962 749</b>
	<b>БАЛАНС</b>	<b>1700</b>	<b>9 017 315</b>	<b>7 109 779</b>	<b>5 116 821</b>

Генеральный директор   
(подпись)

**Епифанов Андрей Михайлович**  
(расшифровка подписи)

Главный бухгалтер   
(подпись)

**Романовская Надежда Геннадьевна**  
(расшифровка подписи)

07 февраля 2023 г.



# Отчет о финансовых результатах

за январь - декабрь 2022 г.


		<b>Коды</b>	
Форма по ОКУД		<b>0710002</b>	
Дата (число, месяц, год)		<b>31</b>	<b>12 2022</b>
Акционерное общество "Научно-технический центр Федеральной сетевой компании Единой энергетической Организации систем"	по ОКПО	<b>96502166</b>	
Идентификационный номер налогоплательщика	ИНН	<b>7728589190</b>	
Вид экономической деятельности	Научные исследования и разработки в области естественных и технических наук прочие	<b>72.19</b>	
Организационно-правовая форма / форма собственности <b>Непубличное акционерное общество</b>	/ <b>Частная собственность</b>	<b>12267</b>	
Единица измерен в тыс. рублей	по ОКЕИ	<b>384</b>	

Пояснение	Наименование показателя	Код	За Январь - Декабрь 2022 г.	За Январь - Декабрь 2021 г.
<b>3.15</b>	<b>Выручка</b>	<b>2110</b>	<b>7 853 786</b>	<b>5 213 495</b>
	в том числе:			
	Аренда	2111	-	61 176
	Аттестация, сертификация, испытания	2112	475 479	420 785
	в т.ч. испытания	21121	310 374	246 596
	НИОКР, НТД, НТУ	2113	568 296	988 511
	в т.ч. НИОКР	21131	417 660	774 912
	ПИР, гражданское строительство, поставка оборуд.	2114	6 565 732	3 617 345
	в т.ч. ПИР	21141	3 299 783	1 776 992
	гражданское строительство, поставка оборуд.	21142	3 265 949	1 854 231
	Прочие	2115	2 366	807
	Энергоаудит. Энергоэффективные технологии	2116	241 913	124 871
<b>3.15</b>	<b>Себестоимость продаж</b>	<b>2120</b>	<b>(7 136 267)</b>	<b>(4 737 469)</b>
	в том числе:			
	Аренда	2121	-	(45 224)
	Аттестация, сертификация, испытания	2122	(313 273)	(323 287)
	в т.ч. испытания	21221	(193 045)	(174 917)
	НИОКР, НТД, НТУ	2123	(624 233)	(812 314)
	в т.ч. НИОКР	21231	(447 794)	(661 184)
	ПИР, гражданское строительство, поставка оборуд.	2124	(5 984 702)	(3 409 325)
	в т.ч. ПИР	21241	(3 177 183)	(1 610 943)
	гражданское строительство, поставка оборуд.	21242	(2 807 519)	(1 123 286)
	Прочие	2125	(54)	(401)
	Энергоаудит. Энергоэффективные технологии	2126	(214 005)	(146 918)
<b>3.15</b>	<b>Валовая прибыль (убыток)</b>	<b>2100</b>	<b>717 519</b>	<b>476 026</b>
	в том числе:			
	Аренда	2101	-	15 952
	Аттестация, сертификация, испытания	2102	162 206	97 498
	в т.ч. испытания	21021	117 329	71 679
	НИОКР, НТД, НТУ	2103	(55 937)	176 197
	в т.ч. НИОКР	21031	(30 134)	113 728
	ПИР, гражданское строительство, поставка оборуд.	2104	581 030	208 020
	в т.ч. ПИР	21041	122 600	166 049
	гражданское строительство, поставка оборуд.	21042	458 430	730 945
	Прочие	2105	2 312	406
	Энергоаудит. Энергоэффективные технологии	2106	27 908	(22 047)
	<b>Коммерческие расходы</b>	<b>2210</b>	<b>-</b>	<b>-</b>
<b>3.15</b>	<b>Управленческие расходы</b>	<b>2220</b>	<b>(386 467)</b>	<b>(174 675)</b>
<b>3.15</b>	<b>Прибыль (убыток) от продаж</b>	<b>2200</b>	<b>331 052</b>	<b>301 351</b>
	<b>Доходы от участия в других организациях</b>	<b>2310</b>	<b>-</b>	<b>-</b>
<b>3.16</b>	<b>Проценты к получению</b>	<b>2320</b>	<b>131 402</b>	<b>80 351</b>
<b>3.16</b>	<b>Проценты к уплате</b>	<b>2330</b>	<b>(22 015)</b>	<b>-</b>
<b>3.16</b>	<b>Прочие доходы</b>	<b>2340</b>	<b>586 719</b>	<b>505 345</b>
<b>3.16</b>	<b>Прочие расходы</b>	<b>2350</b>	<b>(647 095)</b>	<b>(306 750)</b>
<b>3.16</b>	<b>Прибыль (убыток) до налогообложения</b>	<b>2300</b>	<b>380 063</b>	<b>580 297</b>
<b>3.17</b>	<b>Налог на прибыль</b>	<b>2410</b>	<b>(86 381)</b>	<b>(123 270)</b>
	в т.ч.			
<b>3.17</b>	<b>текущий налог на прибыль</b>	<b>2411</b>	<b>(124 192)</b>	<b>(146 214)</b>
<b>3.17</b>	<b>отложенный налог на прибыль</b>	<b>2412</b>	<b>37 811</b>	<b>22 944</b>
<b>3.17</b>	<b>Прочее</b>	<b>2460</b>	<b>(4 537)</b>	<b>(3 018)</b>
<b>3.16</b>	<b>Чистая прибыль (убыток)</b>	<b>2400</b>	<b>289 145</b>	<b>454 009</b>

**ИНТЕРКОМ**  
АУДИТ

Пояснения	Наименование показателя	Код	За Январь -Декабрь 2022 г.	За Январь - Декабрь 2021 г.
	<b>СПРАВОЧНО</b>			
	Результат от переоценки внеоборотных активов, не включаемый в чистую прибыль (убыток) периода	2510	-	-
	Результат от прочих операций, не включаемый в чистую прибыль (убыток) периода	2520	-	-
3.16	Совокупный финансовый результат периода	2500	289 145	454 009
3.16	Базовая прибыль (убыток) на акцию	2900	-	-
	Разводненная прибыль (убыток) на акцию	2910	-	-

Генеральный директор

  
(подпись)

**Епифанов Андрей Михайлович**

(расшифровка подписи)

Главный бухгалтер

  
(подпись)

**Романовская Надежда Геннадьевна**

(расшифровка подписи)

07 февраля 2023 г.



# Отчет об изменениях капитала

за Январь - Декабрь 2022 г.

Коды	
0710003	
31	12
2022	
96502166	
7728589190	
72.19	
12267	16
384	

Форма по ОКУД

Дата (число, месяц, год)

Акционерное общество "Научно-технический центр Федеральной сетевой компании Единой энергетической системы"

Идентификационный номер налогоплательщика

Вид экономической деятельности: Научные исследования и разработки в области естественных и технических наук прочие

Организационно-правовая форма / форма собственности

Непубличное акционерное общество / Частная собственность

Единица измерения: в тыс. рублей

## 1. Движение капитала

Наименование показателя	Код	Уставный капитал	Собственные акции, выкупленные у акционеров	Добавочный капитал	Резервный капитал	Нераспределенная прибыль (непокрытый убыток)	Итого
Величина капитала на 31 декабря 2020 г.	3100	18 812	-	1 053 075	941	(61 441)	1 011 387
Увеличение капитала - всего:	3210	-	-	-	-	454 009	454 009
в том числе:							
чистая прибыль	3211	X	X	X	X	454 009	454 009
переоценка имущества	3212	X	X	-	X	-	-
доходы, относящиеся непосредственно на увеличение капитала	3213	X	X	-	X	-	-
дополнительный выпуск акций	3214	-	-	-	X	-	-
увеличение номинальной стоимости акций	3215	-	-	-	X	X	-
реорганизация юридического лица	3216	-	-	-	-	-	-




Наименование показателя	Код	Уставный капитал	Собственные акции, выкупленные у акционеров	Добавочный капитал	Резервный капитал	Нераспределенная прибыль (непокрытый убыток)	Итого
Уменьшение капитала - всего:	3220	-	-	-	-	(33 519)	(33 519)
в том числе:							
убыток	3221	X	X	X	X	-	-
переоценка имущества	3222	X	X	-	X	-	-
расходы, относящиеся непосредственно на уменьшение капитала	3223	X	X	-	X	(497)	(497)
акций	3224	-	-	-	X	-	-
уменьшение количества акций	3225	-	-	-	X	-	-
реорганизация юридического лица	3226	-	-	-	X	-	-
дивиденды	3227	X	X	X	X	(33 022)	(33 022)
Изменение добавочного капитала	3230	X	X	-	-	X	X
Изменение резервного капитала	3240	X	X	X	-	-	X
Величина капитала на 31 декабря 2021 г.	3200	18 812	-	1 053 075	941	359 049	1 431 877
За 2022 г.							
Увеличение капитала - всего:	3310	-	-	-	-	352 704	352 704
в том числе:							
чистая прибыль	3311	X	X	X	X	289 145	289 145
переоценка имущества	3312	X	X	-	X	-	-
доходы, относящиеся непосредственно на увеличение капитала	3313	X	X	-	X	63 559	63 559
дополнительный выпуск акций	3314	-	-	-	X	X	X
увеличение номинальной стоимости акций	3315	-	-	-	X	-	X
реорганизация юридического лица	3316	-	-	-	-	-	-
Уменьшение капитала - всего:	3320	-	-	-	-	(141 954)	(141 954)
в том числе:							
убыток	3321	X	X	X	X	-	-
переоценка имущества	3322	X	X	-	X	-	-
расходы, относящиеся непосредственно на уменьшение капитала	3323	X	X	-	X	(31 197)	(31 197)
акций	3324	-	-	-	X	-	-
уменьшение количества акций	3325	-	-	-	X	-	-
реорганизация юридического лица	3326	-	-	-	X	-	-
дивиденды	3327	X	X	X	X	(110 757)	(110 757)
Изменение добавочного капитала	3330	X	X	-	-	X	X
Изменение резервного капитала	3340	X	X	X	-	-	X
Величина капитала на 31 декабря 2022 г.	3300	18 812	-	1 053 075	941	569 799	1 642 627


**2. Корректировки в связи с изменением учетной политики и исправлением ошибок**

Наименование показателя	Код	На 31 декабря 2020 г.	Изменения капитала за 2021 г.		На 31 декабря 2021 г.
			за счет чистой прибыли (убытка)	за счет иных факторов	
<b>Капитал - Всего</b>					
До корректировок	3400	1 011 387	454 009	(33 519)	1 431 877
Корректировка в связи с:					
изменением учетной политики	3410	-	36 152	-	-
исправлением ошибок	3420	-	-	-	-
после корректировок	3500	1 011 387	490 161	(33 519)	1 468 029
в том числе:					
нераспределенная прибыль (непокрытый убыток):					
до корректировок	3401	(61 441)	454 009	(33 519)	359 049
корректировка в связи с:					
изменением учетной политики	3411	-	36 152	-	-
исправлением ошибок	3421	-	-	-	-
после корректировок	3501	(61 441)	490 161	(33 519)	395 201
Другие статьи капитала, по которым осуществлены корректировки:					
до корректировок	3402	941	-	-	941
Резервный капитал	34021	941	-	-	941
корректировка в связи с:					
изменением учетной политики	3412	-	-	-	-
исправлением ошибок	3422	-	-	-	-
после корректировок	3502	941	-	-	941

**3. Чистые активы**

Наименование показателя	Код	На 31 декабря 2022 г.	На 31 декабря 2021 г.	На 31 декабря 2020 г.
Чистые активы	3600	1 642 627	1 468 029	1 011 387

Генеральный директор \_\_\_\_\_  
  
 (подпись)  
**Епифанов Андрей Михайлович**  
 (расшифровка подписи)

Главный бухгалтер \_\_\_\_\_  
  
 (подпись)  
**Романовская Надежда Геннадьевна**  
 (расшифровка подписи)



07 февраля 2023





**Отчет о движении денежных средств**  
за январь - декабрь 2022 г.

Акционерное общество "Научно-технический центр Федеральной  
Организация сетевой компании Единой энергетической системы"

Идентификационный номер налогоплательщика

Вид экономической деятельности Научные исследования и разработки в области  
естественных и технических наук прочие

по  
ОКВЭД

Организационно-правовая форма / форма собственности

Непубличное акционерное  
общество / Частная собственность


Единица измерения: в тыс. рублей

Коды		
0710004		
31	12	2022
96502166		
7728589190		
72.19		
12267	16	
384		

Наименование показателя	Код	За Январь - Декабрь 2022 г.	За Январь - Декабрь 2021 г.
<b>Денежные потоки от текущих операций</b>			
Поступления - всего	4110	<b>7 652 541</b>	<b>5 921 005</b>
в том числе:			
от продажи продукции, товаров, работ и услуг	4111	6 993 879	5 535 928
в том числе:			
от продажи продукции, товаров, работ и услуг группы компаний ПАО "ФСК -Россети"		5 590 172	3 794 159
арендных платежей, лицензионных платежей, роялти, комиссионных и иных аналогичных платежей	4112	476 230	199 056
от перепродажи финансовых вложений	4113	-	-
прочие поступления	4119	182 432	186 021
Платежи - всего	4120	<b>(8 054 973)</b>	<b>(6 180 392)</b>
в том числе:			
поставщикам (подрядчикам) за сырье, материалы, работы, услуги	4121	(5 665 948)	(3 846 754)
в связи с оплатой труда работников	4122	(1 609 079)	(1 130 644)
процентов по долговым обязательствам	4123	-	(138 882)
налога на прибыль	4124	(183 905)	-
прочие платежи	4129	(596 041)	(1 064 112)
Сальдо денежных потоков от текущих операций	4100	<b>(402 432)</b>	<b>(259 387)</b>
<b>Денежные потоки от инвестиционных операций</b>			
Поступления - всего	4210	<b>3 393</b>	<b>297 267</b>
в том числе:			
от продажи внеоборотных активов (кроме финансовых вложений)	4211	3 393	297 267
от продажи акций (долей участия) в других	4212	-	-
от возврата предоставленных займов, от продажи долговых ценных бумаг (прав требования денежных средств к другим лицам)	4213	-	-
дивидендов, процентов по долговым финансовым вложениям и аналогичных поступлений от долевого участия в других организациях	4214	-	-
прочие поступления	4215	-	-
Платежи - всего	4220	<b>(142 959)</b>	<b>(54 979)</b>
в том числе:			
в связи с приобретением, созданием, модернизацией, реконструкцией и подготовкой к использованию внеоборотных активов	4221	(142 959)	(54 979)
в связи с приобретением акций (долей участия) в других организациях	4222	-	-
в связи с приобретением долговых ценных бумаг (прав требования денежных средств к другим лицам), предоставление займов другим лицам	4223	-	-
процентов по долговым обязательствам, включаемым в стоимость инвестиционного актива	4224	-	-
прочие платежи	4229	-	-
Сальдо денежных потоков от инвестиционных операций	4200	<b>(139 566)</b>	<b>242 288</b>



Наименование показателя	Код	За Январь - Декабрь 2022 г.	За Январь - Декабрь 2021 г.
<b>Денежные потоки от финансовых операций</b>			
Поступления - всего	4310	0	1 100 000
в том числе:			
получение кредитов и займов	4311		0
денежных вкладов собственников (участников)	4312	-	-
от выпуска акций, увеличения долей участия	4313	-	-
от выпуска облигаций, векселей и других долговых ценных бумаг и др.	4314	-	-
	4315	-	-
прочие поступления	4319	0	1 100 000
Платежи - всего	4320	(136 317)	(33 022)
в том числе:			
собственникам (участникам) в связи с выкупом у них акций (долей участия) организации или их выходом из состава участников	4321	-	-
распределению прибыли в пользу собственников (участников)	4322	(110 757)	(33 022)
в связи с погашением (выкупом) векселей и других долговых ценных бумаг, возврат кредитов и займов	4323		
	4324	-	-
прочие платежи	4329	(25 560)	-
Сальдо денежных потоков от финансовых операций	4300	(136 317)	1 066 978
<b>Сальдо денежных потоков за отчетный период</b>	4400	<b>(678 315)</b>	<b>1 049 879</b>
<b>Остаток денежных средств и денежных эквивалентов на начало отчетного периода</b>	4450	<b>2 106 864</b>	<b>1 061 020</b>
<b>Остаток денежных средств и денежных эквивалентов на конец отчетного периода</b>	4500	<b>1 429 872</b>	<b>2 106 864</b>
Величина влияния изменений курса иностранной валюты по отношению к рублю	4490	1 323	(4 035)

Генеральный директор  **Епифанов Андрей Михайлович**  
(подпись) (расшифровка подписи)

Главный бухгалтер  **Романовская Надежда Геннадьевна**  
(подпись) (расшифровка подписи)

07 февраля 2023 г.



**ПОЯСНЕНИЯ К БУХГАЛТЕРСКОМУ БАЛАНСУ И  
ОТЧЕТУ О ФИНАНСОВЫХ РЕЗУЛЬТАТАХ  
АО "НТЦ ФСК ЕЭС" за 2022 год**

**1. Нематериальные активы и расходы на научно-исследовательские, опытно-конструкторские и технологические работы (НИОКР)  
1.1. Наличие и движение нематериальных активов**

Форма 0710005 с.1

Наименование показателя	Код	Период	года		Изменения за период						На конец периода		
			первоначальная стоимость	накопленная амортизация и убытки от обесценения	Поступило	Выбыло		начислено амортизации	Убыток от обесценения	Переоценка		первоначальная стоимость	накопленная амортизация и убытки от обесценения
						первоначальная стоимость	накопленная амортизация и убытки от обесценения			Первоначальная стоимость	Накопленная амортизация		
Нематериальные активы - всего	5100	за 2022 г.	43 944	(36 380)	407	731	(886)	-	-	-	39 770	(36 535)	
	5110	за 2021 г.	65 206	(62 014)	4 909	26 171	(537)	-	-	-	43 944	(36 380)	
в том числе:													
Права "ноу-хау"	5101	за 2022 г.	43 517	(36 342)	266	712	(845)	-	-	-	39 386	(36 475)	
	5111	за 2021 г.	43 612	(40 843)	4 909	5 004	(503)	-	-	-	43 517	(36 342)	
Права по патентам	5102	за 2022 г.	184	(10)	0	19	(9)	-	-	-	-	-	
	5112	за 2021 г.	21 351	(21 167)	0	21 167	(10)	-	-	-	184	(10)	
Прочие НМА	5103	за 2022 г.	243	(28)	141	-	(32)	-	-	-	384	(60)	
	5113	за 2021 г.	243	(4)	0	-	(24)	-	-	-	243	(28)	

**1.2. Первоначальная стоимость нематериальных активов, созданных самой организацией**

Наименование показателя	Код	На 31 декабря 2022 г.	На 31 декабря 2021 г.	На 31 декабря 2020 г.
Всего	5120	39 770	43 944	65 022
в том числе:				
Права "ноу-хау"	5121	39 386	43 517	43 612
Права по патентам	5122	0	184	21 167
Прочие НМА	5123	384	243	243

**1.3. Нематериальные активы с полностью погашенной стоимостью**

Наименование показателя	Код	На 31 декабря 2022 г.	На 31 декабря 2021 г.	На 31 декабря 2020 г.
Всего	5130	35 718	35 718	61 889
в том числе:				
Права "ноу-хау"	5131	35 718	35 718	61 889
Права по патентам	5132	-	-	-
Прочие НМА		-	-	-

**1.4. Наличие и движение результатов НИОКР**

Наименование показателя	Код	Период	На начало года		Поступило	Изменения за период		На конец периода	
			первоначальная стоимость	часть стоимости, списанной на расходы		первоначальная стоимость	часть стоимости, списанной на расходы за период	первоначальная стоимость	часть стоимости, списанной на расходы
НИОКР - всего	5140	за 2022 г.	-	-	-	-	-	-	-
	5150	за 2021 г.	-	-	-	-	-	-	-
в том числе:	5141	за 2022 г.	-	-	-	-	-	-	-
	5151	за 2021 г.	-	-	-	-	-	-	-

**1.5. Незаконченные и неоформленные НИОКР и незаконченные операции по приобретению нематериальных активов**

Наименование показателя	Код	Период	На начало года	Изменения за период		На конец периода
				затраты за период	спиcано затрат как не давших положительного результата	
Затраты по незаконченным исследованиям и разработкам - всего	5160	за 2022 г.	-	-	-	-
	5170	за 2021 г.	-	-	-	-
в том числе:						
	5161	за 2022 г.	-	-	-	-
	5171	за 2021 г.	-	-	-	-
незаконченные операции по приобретению нематериальных активов - всего	5180	за 2022 г.	154	(154)	(271)	-
	5190	за 2021 г.	-	3624	(3 470)	154
в том числе:						
Права "ноу-хау"	5181	за 2022 г.	154	(153)	(271)	-
	5191	за 2021 г.	-	3624	(3 470)	154

**2. Основные средства АО "НТЦ ФСК ЕЭС" за 2022 год**  
**2.1. Наличие и движение основных средств**

Наименование показателя	Код	Период	На начало года		Изменения за период						На конец периода	
			первоначальная стоимость	накопленная амортизация	Поступило	Выбыло объектов		начислено амортизации	Переоценка		первоначальная стоимость	накопленная амортизация
						первоначальная стоимость	накопленная амортизация		Первоначальная стоимость	Накопленная амортизация		
Основные средства (без учета доходных вложений в том числе:	5200	за 2022 г.	665 247	(429 908)	296 563	(63 997)	101 049	(58 150)	-	-	897 813	(387 009)
	5210	за 2021 г.	641 983	(405 244)	42 285	(19 022)	12 120	(36 784)	-	-	665 247	(429 908)
Производственные здания и сооружения	5201	за 2022 г.	127 576	(45 803)	-	(884)	819	(2 373)	-	-	126 692	(47 357)
	5211	за 2021 г.	134 801	(46 539)	2 578	(9 804)	2 959	(2 223)	-	-	127 576	(45 803)
Машины и оборудование, транспортные ср-ва, производств. инвентарь	5202	за 2022 г.	528 488	(384 105)	69 138	(63 113)	100 230	(42 937)	-	-	534 513	(326 812)
	5212	за 2021 г.	497 999	(358 705)	39 707	(9 218)	9 161	(34 561)	-	-	528 488	(384 105)
Земельные участки	5203	за 2022 г.	9 183	-	-	-	-	-	-	-	9 183	-
	5213	за 2021 г.	9 183	-	-	-	-	-	-	-	9 183	-
Право пользования активом		за 2022 г.	-	-	227 425	-	-	(12 840)	-	-	227 425	(12 840)
		за 2021 г.	-	-	-	-	-	-	-	-	-	-
Учтено в составе доходных вложений в материальные ценности в том числе:	5220	за 2022 г.	-	-	-	-	-	-	-	-	-	-
	5230	за 2021 г.	-	-	-	-	-	-	-	-	-	-
5221	за 2022 г.	-	-	-	-	-	-	-	-	-	-	
5231	за 2021 г.	-	-	-	-	-	-	-	-	-	-	

**2.2. Незавершенные капитальные вложения**

Наименование показателя	Код	Период	На начало года	Изменения за период			На конец периода
				затраты за период	списано	принято к учету в качестве основных средств или увеличена стоимость	
Незавершенное строительство и незаконченные операции по приобретению, модернизации и т.п. в том числе:	5240	за 2022 г.	27 417	159 453	(1 189)	(69 172)	116 509
	5250	за 2021 г.	22 494	46 251		41 328	27 417
Здание 4-х эт. лабораторн.-произв. корпус в г. Новосибирске	5241	за 2022 г.	5 827				5 827
	5251	за 2021 г.	5 805	22			5 827
Оборудование и приборы для proved. НИОКР	5242	за 2022 г.	3 765	40 137	(97)	(41 782)	2 023
	5252	за 2021 г.	97	37 380		(33 712)	3 765
Камера №5	5243	за 2022 г.	2 805				2 805
	5253	за 2021 г.	2 805				2 805
Реконструкция пожарной сигнализации Высоковольтный пр., 13, охранной сигнализации, системы доступа	5243	за 2022 г.	2 074	11 142		(13 216)	0
	5253	за 2021 г.	2 074				2 074
Криогенератор азотный СПС-4 и др. энергетическое оборудование в монтаж	5243	за 2022 г.	10 416	95 062			105 478
	5253	за 2021 г.	10 416				10 416
ПК и оргтехника	5243	за 2022 г.	2 530	6 707	(1 092)	(7 769)	376
	5253	за 2021 г.		8 525		(5 995)	2 530
Ограждение территории СИБНИИЗ	5243	за 2022 г.					
	5253	за 2021 г.	1 296	324		(1 620)	
Модернизация лифтов	5243	за 2022 г.		2 809		(2 809)	
	5253	за 2021 г.					
Прочее	5243	за 2022 г.		3 596		(3 596)	0
	5253	за 2021 г.					

**2.3 Реконструкции и частичной ликвидации**

Наименование показателя	Код	2022 г.	2021 г.
результате достройки, дооборудования, модернизации,	5260	2 169	462
в том числе:			
Здания производственные	5261		
Оборудование и приборы для проведения НИОКР	5262	2 169	462
Уменьшение стоимости объектов основных средств в результате частичной ликвидации - всего:	5270		
в том числе:	5271		



**2.4. Иное использование основных средств**

Наименование показателя	Код	На 31 декабря 2022 г.	На 31 декабря 2021 г.	На 31 декабря 2020 г.
Переданные в аренду основные средства, числящиеся на балансе	5280	-	-	-
Переданные в аренду основные средства, числящиеся за балансом	5281	-	-	-
Полученные в аренду основные средства, числящиеся на балансе	5282	214 585	-	-
Полученные в аренду основные средства, числящиеся за балансом	5283	4 096	39 715	33 637
Объекты недвижимости, принятые в эксплуатацию и фактически используемые, находящиеся в процессе государственной регистрации	5284	-	-	-
Основные средства, переведенные на консервацию	5285	-	-	-
Иное использование основных средств (залог и др.)	5286	-	-	-



**3. Финансовые вложения АО "НТЦ ФСК ЕЭС" за 2022 год**  
**3.1. Наличие и движение финансовых вложений**

Наименование показателя	Код	Период	Изменения за период				На конец периода	
			На начало года		Поступило		первоначальная стоимость	накопленная коррективная тировка
			первоначальная стоимость	накопленная коррективная тировка	первоначальная стоимость	накопленная коррективная тировка		
		начисление процентов (включая доведенную первоначальную стоимость до номинальной)		Текущей рыночной стоимости (убытков от обесценения)		первоначальная стоимость	накопленная коррективная тировка	
Долгосрочные - всего	5301	за 2022 г.	-	-	-	-	-	-
	5311	за 2021 г.	-	-	-	-	-	-
в том числе:								
Акции	5302	за 2022 г.	-	-	-	-	-	-
	5312	за 2021 г.	-	-	-	-	-	-
Краткосрочные - всего	5305	за 2022 г.	-	-	-	-	-	-
	5315	за 2021 г.	1 100 000	-	(1 100 000)	-	-	-
в том числе:								
Займ	5306	за 2022 г.	-	-	-	-	-	-
	5316	за 2021 г.	-	-	-	-	-	-
Депозитные вклады на срок более 92 дней	5307	за 2022 г.	-	-	-	-	-	-
	5317	за 2021 г.	1 100 000	-	(1 100 000)	-	-	-
Финансовых вложений - итого	5300	за 2022 г.	-	-	-	-	-	-
	5310	за 2021 г.	1 100 000	-	(1 100 000)	-	-	-

**3.2. Иное использование финансовых вложений**

Наименование показателя	Код	На 31 декабря 2022 г.	На 31 декабря 2021 г.	На 31 декабря 2020 г.
Финансовые вложения, находящиеся в залоге - всего	5320	-	-	-
в том числе:				
Финансовые вложения, переданные третьим лицам (кроме продажи) - всего	5321	-	-	-
в том числе:				
Иное использование финансовых вложений	5325	-	-	-
	5326	-	-	-
	5329	-	-	-



**4. Запасы АО "НТЦ ФСК ЕЭС" за 2022 год**  
**4.1. Наличие и движение запасов**

Наименование показателя	Код	Период	На начало года		Изменения за период					На конец периода	
			себе-стоимость	величина резерва под снижение стоимости	поступления и затраты	выбыло		убытков от снижения стоимости	оборот запасов между их группами (видами)	себе-стоимость	величина резерва под снижение стоимости
						себе-стоимость	восстановление/числение резерва под снижение стоимости				
Запасы - всего	5400	за 2022 г.	352 993	(21 015)	7 625 146	(7 161 250)	(44 208)	(117 470)	X	699 419	(65 223)
	5420	за 2021 г.	174 758	(2 135)	4 951 782	(4 737 469)	-	(36 078)	X	352 993	(21 015)
в том числе:	5401	за 2022 г.	170 962	(2 135)	1 187 038	(24 548)	(2 143)	-	(998 622)	334 830	(4 278)
	5421	за 2021 г.	23 329	(2 135)	869 210	(63)	-	(467)	(721 047)	170 962	(2 135)
Готовая продукция	5402	за 2022 г.	-	-	-	(981 343)	-	-	992 061	10 718	-
	5422	за 2021 г.	-	-	-	(634 467)	-	-	634 467	-	-
Товары для перепродажи	5403	за 2022 г.	732	-	1 085 548	(1 113 575)	-	-	63 933	36 638	-
	5423	за 2021 г.	-	-	580 509	(579 775)	-	-	(2)	732	-
Товары и готовая продукция отгруженные	5404	за 2022 г.	-	-	-	-	-	-	-	-	-
	5424	за 2021 г.	-	-	-	-	-	-	-	-	-
Затраты в незавершенном производстве	5405	за 2022 г.	181 299	(18 880)	5 352 560	(5 041 784)	(42 065)	(117 470)	(57 372)	317 233	(60 945)
	5425	за 2021 г.	151 429	-	3 502 063	(3 523 164)	(18 880)	(35 611)	86 582	181 299	(18 880)
Прочие запасы и затраты	5406	за 2022 г.	-	-	-	-	-	-	-	-	-
	5426	за 2021 г.	-	-	-	-	-	-	-	-	-
Расходы будущих периодов (для объектов аналитического учета, которые в балансе отражаются в составе «Запасов»)	5407	за 2022 г.	-	-	-	-	-	-	-	-	-
	5427	за 2021 г.	-	-	-	-	-	-	-	-	-

**4.2. Запасы в залоге**

Наименование показателя	Код	На 31 декабря 2022 г.	На 31 декабря 2021 г.	На 31 декабря 2020 г.
Запасы, не оплаченные на отчетную дату - всего	5440	-	-	-
в том числе:				
Запасы, находящиеся в залоге по договору - всего	5441	-	-	-
в том числе:	5445	-	-	-
	5446	-	-	-

5. Дебиторская и кредиторская задолженность АО "НТЦ ФСК ЕЭС" за 2022 год  
5.1. Наличие и движение Дебиторской задолженности

Наименование показателя	Код	Период	Изменения за период					На конец периода				
			На начало года	поступление	погашение	списание на финансовые результаты	восстановление/начисление резерва	перевод из долго- в краткосрочную задолженность	учтенная по условиям договора	величина резерва по сомнительным долгам		
Долгосрочная дебиторская задолженность - всего	5501	за 2022 г.	-	-	-	-	-	-	-	-	-	-
	5521	за 2021 г.	-	-	-	-	-	-	-	-	-	-
в том числе:												
Расчеты с покупателями и заказчиками	5502	за 2022 г.	-	-	-	-	-	-	-	-	-	-
	5503	за 2021 г.	-	-	-	-	-	-	-	-	-	-
Авансы выданные	5523	за 2021 г.	-	-	-	-	-	-	-	-	-	-
	5504	за 2022 г.	-	-	-	-	-	-	-	-	-	-
Прочая	5524	за 2021 г.	-	-	-	-	-	-	-	-	-	-
	5505	за 2022 г.	-	-	-	-	-	-	-	-	-	-
Краткосрочная дебиторская задолженность - всего	5510	за 2022 г.	4 634 199	16 482 461	(14 609 552)	(124 304)	149 503	6 400 821	6 400 821	(169 585)	6 400 821	(169 585)
	5530	за 2021 г.	2 833 936	9 605 151	(7 804 877)	(11)	11 814	4 634 199	4 634 199	(319 088)	4 634 199	(319 088)
в том числе:												
Расчеты с покупателями и заказчиками	5511	за 2022 г.	1 668 129	8 449 031	(8 101 681)	(540)	270 961	2 014 939	2 014 939	(4 466)	2 014 939	(4 466)
	5531	за 2021 г.	1 109 356	5 645 021	(5 086 248)	-	5 506	1 668 129	1 668 129	(275 427)	1 668 129	(275 427)
Авансы выданные	5512	за 2022 г.	958 169	2 391 151	(2 100 884)	(612)	17 319	1 247 824	1 247 824	(111)	1 247 824	(111)
	5532	за 2021 г.	396 612	1 936 643	(1 375 086)	-	24 567	958 169	958 169	(17 430)	958 169	(17 430)
Прочая	5513	за 2022 г.	96 626	3 034 109	(2 768 319)	-	(138 777)	380 433	380 433	(165 008)	380 433	(165 008)
	5533	за 2021 г.	52 649	246 355	(202 367)	(11)	(18 259)	96 626	96 626	(26 231)	96 626	(26 231)
выполненные этапы по незавершенным работам	5519	за 2022 г.	1 911 275	2 608 170	(1 638 668)	(123 152)	-	2 757 625	2 757 625	-	2 757 625	-
	5539	за 2021 г.	1 275 319	1 777 132	(1 141 176)	-	-	1 911 275	1 911 275	-	1 911 275	-
Итого	5500	за 2022 г.	4 634 199	16 482 461	(14 609 552)	(124 304)	149 503	6 400 821	6 400 821	(169 585)	6 400 821	(169 585)
	5520	за 2021 г.	2 833 936	9 605 151	(7 804 877)	(11)	11 814	4 634 199	4 634 199	(319 088)	4 634 199	(319 088)

5.2. Просроченная дебиторская задолженность

Наименование показателя	Код	На 31 декабря 2022 г.		На 31 декабря 2021 г.		На 31 декабря 2020 г.	
		учтенная по условиям договора	балансовая стоимость	учтенная по условиям договора	балансовая стоимость	учтенная по условиям договора	балансовая стоимость
Всего	5540	691 004	521 419	355 561	36 472	363 472	32 570
в том числе:							
расчеты с покупателями и заказчиками	5541	195 762	191 296	307 006	31 579	306 512	25 579
расчеты с поставщиками и заказчиками (в части авансовых платежей, предоплат)	5542	210 046	209 935	20 917	3 486	48 988	6 991
прочая	5543	285 196	120 188	27 638	1 407	7 972	-
	5544	-	-	-	-	-	-

**5.3. Наличие и движение кредиторской задолженности**

Наименование показателя	Код	Период	Остаток на начало года	Изменения за период				перевод из долго- в краткосрочную задолженность	Остаток на конец периода
				поступление		выбыло	писание на финансовый результат		
				в результате хозяйственных операций (сумма долга по сделке, операции)	причитающиеся проценты, штрафы и иные начисления				
Долгосрочная кредиторская задолженность - всего	5551	за 2022 г.	-	691 369	-	(487 765)	-	203 604	
	5571	за 2021 г.	132 634	0	-	(132 634)	-	-	
в том числе:									
кредиты	5552	за 2022 г.	-	-	-	-	-	-	
	5572	за 2021 г.	-	-	-	-	-	-	
займы	5553	за 2022 г.	-	-	-	-	-	-	
	5573	за 2021 г.	-	-	-	-	-	-	
прочая	5554	за 2022 г.	-	-	-	-	-	-	
	5574	за 2021 г.	132 634	-	-	(132 634)	-	-	
прочая ППА	5555	за 2022 г.	-	691 369	-	(487 765)	-	203 604	
	5575	за 2021 г.	-	-	-	-	-	-	
Краткосрочная кредиторская задолженность - всего	5560	за 2022 г.	5 104 857	13 927 795	-	(12 987 116)	(3 975)	6 061 561	
в том числе:	5580	за 2021 г.	3 589 903	10 435 386	-	(8 920 346)	(86)	5 104 857	
расчеты с поставщиками и подрядчиками	5561	за 2022 г.	917 451	7 229 964	-	(6 637 604)	(1 370)	1 508 441	
	5581	за 2021 г.	559 482	4 338 009	-	(3 980 030)	(10)	917 451	
авансы полученные	5562	за 2022 г.	3 893 703	2 139 416	-	(1 974 057)	(2 506)	4 056 556	
	5582	за 2021 г.	2 708 616	2 727 094	-	(1 541 931)	(76)	3 893 703	
расчеты по налогам и взносам	5563	за 2022 г.	254 169	2 320 506	-	(2 236 759)	-	337 916	
	5583	за 2021 г.	311 469	2 197 065	-	(2 254 365)	-	254 169	
кредиты	5564	за 2022 г.	-	-	-	-	-	-	
	5584	за 2021 г.	-	-	-	-	-	-	
займы	5565	за 2022 г.	-	-	0	-	-	-	
	5585	за 2021 г.	-	-	-	-	-	-	
прочая	5566	за 2022 г.	39 534	2 208 202	0	(2 094 058)	(99)	153 579	
	5586	за 2021 г.	10 336	1 173 218	0	(1 144 020)	-	39 534	
прочая ППА	5567	за 2022 г.	-	29 707	-	(24 638)	-	5 069	
	5587	за 2021 г.	-	-	-	-	-	-	
Итого	5550	за 2022 г.	5 104 857	14 619 164	-	(13 454 881)	(3 975)	6 265 165	
	5570	за 2021 г.	3 722 537	10 435 386	-	(9 052 980)	(86)	5 104 857	



**5.4. Просроченная кредиторская задолженность**

Наименование показателя	Код	На 31 декабря 2022 г.	На 31 декабря 2021 г.	На 31 декабря 2020 г.
Всего	5590	218 351	226 908	34 421
в том числе:				
расчеты с поставщиками и подрядчиками	5591	218 351	226 908	34 421
расчеты с покупателями и заказчиками	5592	-	-	-
	5593	-	-	-



6. Затраты на производство АО "НТЦ ФСК ЕЭС" за 2022 год

Наименование показателя	Код	за 2022 г.	за 2021 г.
Материальные затраты	5610	2 108 837	1 322 658
Расходы на оплату труда	5620	1 217 361	1 035 567
Отчисления на социальные нужды	5630	328 172	273 050
Амортизация	5640	58 341	37 291
Прочие затраты	5650	3 992 269	2 273 449
Итого по элементам	5660	7 704 980	4 942 015
Изменение остатков (прирост [-]): незавершенного производства, готовой продукции и др.	5670	(182 246)	(29 871)
Изменение остатков (уменьшение [+]): незавершенного производства, готовой продукции и др.	5680		-
Итого расходы по обычным видам деятельности	5600	7 522 734	4 912 144

7. Оценочные обязательства АО "НТЦ ФСК ЭС" за 2022 год

Наименование показателя	Код	Остаток на начало года	Признано	Погашено	Списано как избыточная сумма	Остаток на конец периода
Оценочные обязательства - всего	5700	231 569	731 247	(311 561)	(26 944)	624 311
в том числе:						
Резерв на оплату отпусков	5702	37 266	133 221	(119 232)	-	51 255
Резерв расходов по договорам	5703	115 047	440 106	(126 340)	(21 797)	407 016
Резерв на выплату вознаграждения по итогам года	5704	79 256	157 920	(65 989)	(5 147)	166 040

8. Обеспечения обязательств АО "НТЦ ФСК ЕЭС" за 2022 год

Наименование показателя	Код	На 31 декабря 2022 г.	На 31 декабря 2021 г.	На 31 декабря 2020 г.
Полученные - всего	5800	3 208 814	1 830 527	785 357
в том числе:				
Нежилое здание, этажность: 4, мансарда (подземных этажей-цоколей), общая площадь 3 815,6 кв.м.	5801	-	-	-
Земельный участок общей площадью 2 575,00 кв.м.	5802	-	-	-
Здание изыскательской базы института (боксы) общей площадью 404,20 кв. м. (лит.2)	5803	-	-	-
Банковские гарантии	5804	3 208 814	1 830 527	785 357
Выданные - всего	5810	17 031	-	-
в том числе:				
Банковские гарантии	5811	17 031	-	-

Генеральный директор

Елифанов Андрей Михайлович

Главный бухгалтер

Романовская Надежда Геннадьевна



07 февраля 2023 г.