

Бухгалтерский баланс на 31 декабря 2023 г.

Форма по ОКУД
Дата (число, месяц, год)

Организация Акционерное общество "Научно-технический центр Федеральной сетевой компании Единой энергетической системы" по ОКПО
Идентификационный номер налогоплательщика _____ ИНН
Вид экономической деятельности Научные исследования и разработки в области естественных и технических наук прочие по ОКВЭД 2
Организационно-правовая форма/форма собственности Непубличное акционерное общество/ Частная собственность по ОКОПФ/ОКФС
Единица измерения: тыс. руб. по ОКЕИ
Местонахождение (адрес) 115201, г. Москва, Каширское шоссе, дом № 22, корпус 3

Коды		
0710001		
31	12	2023
96502166		
7728589190		
72.19		
12267	16	
384		

Бухгалтерская отчетность подлежит обязательному аудиту ДА НЕТ


Наименование аудиторской организации:
фамилия, имя, отчество (при наличии) индивидуального аудитора Общество с ограниченной ответственностью "Интерком-Аудит"

Идентификационный номер аудиторской организации _____ ИНН **7729744770**
Основной государственный регистрационный номер аудиторской организации _____ ОГРН **1137746561787**

Пояснения	Наименование показателя	Код	На 31 декабря 2023 г.	На 31 декабря 2022 г.	На 31 декабря 2021 г.
	АКТИВ				
	I. ВНЕОБОРОТНЫЕ АКТИВЫ				
3.2	Нематериальные активы	1110	2 463	3 235	7 718
	Результаты исследований и разработок	1120		-	-
	Нематериальные поисковые активы	1130		-	-
	Материальные поисковые активы	1140		-	-
3.3	Основные средства	1150	800 529	618 465	290 276
	Доходные вложения в материальные ценности	1160		-	-
	Финансовые вложения	1170		-	-
3.18	Отложенные налоговые активы	1180	52 106	58 588	33 266
3.4	Прочие внеоборотные активы	1190	14 038	23 128	13 563
	в том числе:				
	незавершенное строительство		-	-	2 806
	Итого по разделу I	1100	869 136	703 416	344 823
	II. ОБОРОТНЫЕ АКТИВЫ				
3.5	Запасы	1210	1 206 189	634 196	331 978
	в том числе:				
	незавершенное производство	1211	814 362	256 288	162 420
	Налог на добавленную стоимость по приобретенным ценностям	1220	554	599	1 019
3.6	Дебиторская задолженность	1230	3 530 841	6 231 235	4 315 111
	в том числе:				
	покупатели и заказчики	1231	1 807 140	2 010 474	1 392 702
	выполненные этапы по незавершенным работам	1232	834 565	2 757 623	1 911 274
	Финансовые вложения (за исключением денежных эквивалентов)	1240	-	-	-
3.7	Денежные средства и денежные эквиваленты	1250	2 718 752	1 429 872	2 106 864
3.8	Прочие оборотные активы	1260	7 223	17 997	9 984
	Итого по разделу II	1200	7 463 559	8 313 899	6 764 956
	БАЛАНС	1600	8 332 695	9 017 315	7 109 779

Пояснения	Наименование показателя	Код	На 31 декабря 2023 г.	На 31 декабря 2022 г.	На 31 декабря 2021 г.
	ПАССИВ				
	III. КАПИТАЛ И РЕЗЕРВЫ				
3.9	Уставный капитал (складочный капитал, уставный фонд, вклады товарищей)	1310	18 812	18 812	18 812
	Собственные акции, выкупленные у акционеров	1320		-	-
	Переоценка внеоборотных активов	1340		-	-
3.9	Добавочный капитал (без переоценки)	1350	1 053 075	1 053 075	1 053 075
3.9	Резервный капитал	1360	941	941	941
3.9	Нераспределенная прибыль (непокрытый убыток)	1370	840 550	569 799	395 201
	Итого по разделу III	1300	1 913 378	1 642 627	1 468 029
	IV. ДОЛГОСРОЧНЫЕ ОБЯЗАТЕЛЬСТВА				
	Заемные средства	1410	-	-	-
	Отложенные налоговые обязательства	1420	-	-	-
3.14	Оценочные обязательства	1430	58 027	39 461	22 313
3.10	Прочие обязательства	1450	184 476	203 604	-
	Итого по разделу IV	1400	242 503	243 065	22 313
	V. КРАТКОСРОЧНЫЕ ОБЯЗАТЕЛЬСТВА				
	Заемные средства	1510	-	-	-
3.12	Кредиторская задолженность	1520	5 615 547	6 061 561	5 104 857
	в том числе:				
	поставщики и подрядчики	1521	1 553 999	1 508 441	917 451
	авансы полученные	1522	3 429 126	4 056 556	3 893 703
3.13	Доходы будущих периодов	1530	30 499	25 187	19 369
3.14	Оценочные обязательства	1540	391 324	584 850	209 256
3.15	Прочие обязательства	1550	139 444	460 025	285 955
	Итого по разделу V	1500	6 176 814	7 131 623	5 619 437
	БАЛАНС	1700	8 332 695	9 017 315	7 109 779

Генеральный директор _____


(подпись)

Епифанов Андрей Михайлович
(расшифровка подписи)

Главный бухгалтер _____




(подпись)

Романовская Надежда Геннадьевна
(расшифровка подписи)

13 февраля 2024 г.

**Отчет о финансовых результатах
за январь - декабрь 2023 г.**


		Форма по ОКУД	Коды		
		Дата (число, месяц, год)	0710002		
			31	12	2023
Акционерное общество "Научно-технический центр Федеральной сетевой компании Единой энергетической Организация системы"		по ОКПО	96502166		
Идентификационный номер налогоплательщика		ИНН	7728589190		
Вид экономической деятельности Научные исследования и разработки в области естественных и технических наук прочие		по ОКВЭД 2	72.19		
Организационно-правовая форма / форма собственности Непубличное акционерное общество / Частная собственность		по ОКОПФ / ОКФС	12267	16	
Единица измерен в тыс. рублей		по ОКЕИ	384		

Пояснения	Наименование показателя	Код	За Январь - Декабрь 2023 г.	За Январь - Декабрь 2022 г.
3.16	Выручка	2110	8 258 526	7 853 786
	в том числе:			
	Аренда	2111	75 777	-
	Аттестация, сертификация, испытания	2112	571 152	475 479
	в т.ч. испытания	21121	383 175	310 374
	оценка квалификации	21122	33 298	29 401
	аттестация и сертификация	21123	154 679	135 704
	НИОКР, НТД, НТУ	2113	636 262	568 296
	в т.ч. НИОКР	21131	572 938	417 660
	ПИР, гражданское строительство, поставка	2114	5 777 195	6 565 732
	в т.ч. ПИР	21141	3 664 100	3 299 783
	гражданское строительство, поставка оборуд.	21142	2 113 095	3 265 949
	Прочие	2115	155 848	2 366
	Энергоаудит. Энергоэффективные технологии	2116	376 157	241 913
	Лицензионная деятельность	2117	666 135	-
3.16	Себестоимость продаж	2120	(7 292 812)	(7 136 267)
	в том числе:			
	Аренда	2121	(68 651)	-
	Аттестация, сертификация, испытания	2122	(429 286)	(313 273)
	в т.ч. испытания	21221	(283 580)	(193 045)
	оценка квалификации	21222	(27 183)	(36 542)
	аттестация и сертификация	21223	(118 523)	(83 686)
	НИОКР, НТД, НТУ	2123	(651 980)	(624 233)
	в т.ч. НИОКР	21231	(555 762)	(447 794)
	ПИР, гражданское строительство, поставка	2124	(5 142 659)	(5 984 702)
	в т.ч. ПИР	21241	(3 100 079)	(3 177 183)
	гражданское строительство, поставка оборуд.	21242	(2 042 580)	(2 807 519)
	Прочие	2125	(115 918)	(54)
	Энергоаудит. Энергоэффективные технологии	2126	(358 448)	(214 005)
	Лицензионная деятельность	2127	(525 870)	-
3.16	Валовая прибыль (убыток)	2100	965 714	717 519
	в том числе:			
	Аренда	2101	7 126	-
	Аттестация, сертификация, испытания	2102	141 866	162 206
	в т.ч. испытания	21021	99 595	117 329
	оценка квалификации	21022	6 115	(7 141)
	аттестация и сертификация	21023	36 156	52 018
	НИОКР, НТД, НТУ	2103	(15 718)	(55 937)
	в т.ч. НИОКР	21031	17 176	(30 134)
	ПИР, гражданское строительство, поставка	2104	634 536	581 030
	в т.ч. ПИР	21041	564 021	122 600
	гражданское строительство, поставка оборуд.	21042	70 515	458 430
	Прочие	2105	39 930	2 312
	Энергоаудит. Энергоэффективные технологии	2106	17 709	27 908
	Лицензионная деятельность	2107	140 265	-
	Коммерческие расходы	2210	-	-
3.16	Управленческие расходы	2220	(393 131)	(386 467)
3.16	Прибыль (убыток) от продаж	2200	572 583	331 052
	Доходы от участия в других организациях	2310	-	-
3.17	Проценты к получению	2320	108 256	131 402
3.17	Проценты к уплате	2330	(15 077)	(22 015)
3.17	Прочие доходы	2340	73 107	586 719
3.17	Прочие расходы	2350	(209 270)	(647 095)
3.17	Прибыль (убыток) до налогообложения	2300	529 599	380 063
3.18	Налог на прибыль	2410	(114 249)	(86 381)
	в т.ч.			
3.18	текущий налог на прибыль	2411	(107 793)	(124 192)
3.18	отложенный налог на прибыль	2412	(6 456)	37 811
3.18	Прочее	2460	(27)	(4 537)
3.17	Чистая прибыль (убыток)	2400	415 323	289 145



Пояснения	Наименование показателя	Код	За Январь - Сентябрь 2023 г.	За Январь - Сентябрь 2022 г.
	СПРАВОЧНО			
	Результат от переоценки внеоборотных активов, не включаемый в чистую прибыль (убыток) периода	2510	-	-
	Результат от прочих операций, не включаемый в чистую прибыль (убыток) периода	2520	-	-
3.17	Совокупный финансовый результат периода	2500	415 323	289 145
3.17	Базовая прибыль (убыток) на акцию	2900	-	-
	Разводненная прибыль (убыток) на акцию	2910	-	-

Генеральный директор


(подпись)

Епифанов Андрей Михайлович

(расшифровка подписи)

Главный бухгалтер


(подпись)

Романовская Надежда Геннадьевна

(расшифровка подписи)

13 февраля 2024 г.



Отчет об изменениях капитала
за Январь - Декабрь 2023 г.

Коды	
0710003	
31	12 2023
96502166	
7728589190	
72.19	
12267	16
384	

Форма по ОКУД

Дата (число, месяц, год)

Акционерное общество "Научно-технический центр Федеральной сетевой компании Единой энергетической системы"

по ОКПО

Организация

ИНН

Идентификационный номер налогоплательщика

по ОКВЭД

Вид экономической деятельности

Научные исследования и разработки в области естественных и технических наук прочие

по ОКФС

Организационно-правовая форма / форма собственности

по ОКЕИ

Непубличное акционерное общество / Частная собственность

Единица измерения: в тыс. рублей

1. Движение капитала

Наименование показателя	Код	Уставный капитал	Собственные акции, выкупленные у акционеров	Добавочный капитал	Резервный капитал	Нераспределенная прибыль (непокрытый убыток)	Итого
Величина капитала на 31 декабря 2021 г.	3100	18 812	-	1 053 075	941	359 049	1 431 877
Увеличение капитала - всего:	3210	-	-	-	-	352 704	352 704
В том числе:							
чистая прибыль	3211	X	X	X	X	289 145	289 145
переоценка имущества	3212	X	X	X	X	-	-
доходы, относящиеся непосредственно на увеличение капитала	3213	X	X	X	X	63 559	63 559
дополнительный выпуск акций	3214	-	-	-	X	X	-
увеличение номинальной стоимости акций реорганизация юридического лица	3215	-	-	-	X	-	X
	3216	-	-	-	-	-	-




Наименование показателя	Код	Уставный капитал	Собственные акции, выкупленные у акционеров	Добавочный капитал	Резервный капитал	Нераспределенная прибыль (непокрытый убыток)	Итого
Уменьшение капитала - всего:	3220	-	-	-	-	(141 954)	(141 954)
в том числе:							
убыток	3221	X	X	X	X	-	-
переоценка имущества	3222	X	X	-	-	-	-
расходы, относящиеся непосредственно на уменьшение капитала	3223	X	X	-	X	(31 197)	(31 197)
уменьшение номинальной стоимости	3224	-	-	-	X	-	-
уменьшение количества акций	3225	-	-	-	X	-	-
реорганизация юридического лица	3226	-	-	-	-	-	-
дивиденды	3227	X	X	X	X	(110 757)	(110 757)
Изменение добавочного капитала	3230	X	X	-	-	-	X
Изменение резервного капитала	3240	X	X	X	-	-	X
Величина капитала на 31 декабря 2022 г.	3200	18 812	-	1 053 075	941	569 799	1 642 627
За 2023 г.							
Увеличение капитала - всего:	3310	-	-	-	-	415 323	415 323
в том числе:							
чистая прибыль	3311	X	X	X	X	415 323	415 323
переоценка имущества	3312	X	X	-	X	-	-
доходы, относящиеся непосредственно на увеличение капитала	3313	X	X	-	X	-	-
дополнительный выпуск акций	3314	-	-	-	X	X	-
увеличение номинальной стоимости акций	3315	-	-	-	X	-	X
реорганизация юридического лица	3316	-	-	-	-	-	-
Уменьшение капитала - всего:	3320	-	-	-	-	(144 572)	(144 572)
в том числе:							
убыток	3321	X	X	X	X	-	-
переоценка имущества	3322	X	X	-	X	-	-
расходы, относящиеся непосредственно на уменьшение капитала	3323	X	X	-	X	-	-
уменьшение номинальной стоимости	3324	-	-	-	X	-	-
уменьшение количества акций	3325	-	-	-	X	-	-
реорганизация юридического лица	3326	-	-	-	-	-	-
дивиденды	3327	X	X	X	X	(144 572)	(144 572)
Изменение добавочного капитала	3330	X	X	-	-	-	X
Изменение резервного капитала	3340	X	X	X	-	-	X
Величина капитала на 31 декабря 2023 г.	3300	18 812	-	1 053 075	941	840 550	1 913 378

2. Корректировки в связи с изменением учетной политики и исправлением ошибок

Наименование показателя	Код	На 31 декабря 2021 г.	Изменения капитала за 2022 г.		На 31 декабря 2022 г.
			за счет чистой прибыли (убытка)	за счет иных факторов	
Капитал - всего					
до корректировок	3400	-	-	-	-
корректировка в связи с:					
изменением учетной политики	3410	-	-	-	-
исправлением ошибок	3420	-	-	-	-
после корректировок	3500	-	-	-	-
в том числе:					
нераспределенная прибыль (непокрытый убыток):					
до корректировок	3401	-	-	-	-
корректировка в связи с:					
изменением учетной политики	3411	-	-	-	-
исправлением ошибок	3421	-	-	-	-
после корректировок	3501	-	-	-	-
Другие статьи капитала, по которым осуществлены корректировки:					
до корректировок	3402	-	-	-	-
Резервный капитал	34021	-	-	-	-
корректировка в связи с:					
изменением учетной политики	3412	-	-	-	-
исправлением ошибок	3422	-	-	-	-
после корректировок	3502	-	-	-	-

3. Чистые активы

Наименование показателя	Код	На 31 декабря 2023 г.	На 31 декабря 2022 г.	На 31 декабря 2021 г.
Чистые активы	3600	1 913 378	1 642 627	1 468 029

Генеральный директор _____

 (подпись)
Епифанов Андрей Михайлович
 (расшифровка подписи)

Главный бухгалтер _____

 (расшифровка подписи)
Романовская Надежда Геннадьевна
 (расшифровка подписи)



13 февраля 2024 г.

Отчет о движении денежных средств
за январь - декабрь 2023 г.

		Форма по ОКУД	Коды		
		Дата (число, месяц, год)	0710004		
Организация	Акционерное общество "Научно-технический центр Федеральной сетевой компании Единой энергетической системы"		31	12	2023
Идентификационный номер налогоплательщика			96502166		
Вид экономической деятельности	Научные исследования и разработки в области естественных и технических наук прочие		72.19		
Организационно-правовая форма / форма собственности	Непубличное акционерное общество / Частная собственность	по ОКОПФ / ОКФС	12267	16	
Единица измерения: в тыс. рублей			384		

Наименование показателя	Код	За Январь - Декабрь 2023 г.	За Январь - Декабрь 2022 г.
Денежные потоки от текущих операций			
Поступления - всего	4110	9 948 429	7 652 541
в том числе:			
от продажи продукции, товаров, работ и услуг	4111	8 594 822	6 993 879
в том числе:			
от продажи продукции, товаров, работ и услуг группы компаний ПАО "ФСК -Россети"			5 590 172
арендных платежей, лицензионных платежей, роялти, комиссионных и иных аналогичных платежей	4112	732 179	476 230
от перепродажи финансовых вложений	4113	-	-
прочие поступления	4119	621 428	182 432
Платежи - всего	4120	(8 295 813)	(8 054 973)
в том числе:			
поставщикам (подрядчикам) за сырье, материалы, работы, услуги	4121	(6 123 365)	(5 665 948)
в связи с оплатой труда работников	4122	(1 871 806)	(1 609 079)
процентов по долговым обязательствам	4123	-	-
налога на прибыль	4124	(147 597)	(183 905)
прочие платежи	4129	(153 045)	(596 041)
Сальдо денежных потоков от текущих операций	4100	1 652 616	(402 432)
Денежные потоки от инвестиционных операций			
Поступления - всего	4210	8 866	3 393
в том числе:			
от продажи внеоборотных активов (кроме финансовых вложений)	4211	8 866	3 393
от продажи акций (долей участия) в других	4212	-	-
от возврата предоставленных займов, от продажи долговых ценных бумаг (прав требования денежных средств к другим лицам)	4213	-	-
дивидендов, процентов по долговым финансовым вложениям и аналогичных поступлений от долевого участия в других организациях	4214	-	-
прочие поступления	4215	-	-
Платежи - всего	4220	(204 370)	(142 959)
в том числе:			
в связи с приобретением, созданием, модернизацией, реконструкцией и подготовкой к использованию внеоборотных активов	4221	(204 370)	(142 959)
в связи с приобретением акций (долей участия) в других организациях	4222	-	-
в связи с приобретением долговых ценных бумаг (прав требования денежных средств к другим лицам), предоставление займов другим лицам	4223	-	-
процентов по долговым обязательствам, включаемым в стоимость инвестиционного актива	4224	-	-
прочие платежи	4229	-	-
Сальдо денежных потоков от инвестиционных операций	4200	(195 504)	(139 566)

Наименование показателя	Код	За Январь - Декабрь 2023 г.	За Январь - Декабрь 2022 г.
Денежные потоки от финансовых операций			
Поступления - всего	4310	0	0
в том числе:			
получение кредитов и займов	4311		0
денежных вкладов собственников (участников)	4312	-	-
от выпуска акций, увеличения долей участия	4313	-	-
от выпуска облигаций, векселей и других долговых ценных бумаг и др.	4314	-	-
	4315	-	-
прочие поступления	4319	-	-
Платежи - всего	4320	(168 834)	(136 317)
в том числе:			
собственникам (участникам) в связи с выкупом у них акций (долей участия) организации или их выходом из состава участников	4321	-	-
на уплату дивидендов и иных платежей по распределению прибыли в пользу собственников	4322	(144 573)	(110 757)
в связи с погашением (выкупом) векселей и других долговых ценных бумаг, возврат кредитов и займов	4323		-
	4324	-	-
прочие платежи	4329	(24 261)	(25 560)
Сальдо денежных потоков от финансовых операций	4300	(168 834)	(136 317)
Сальдо денежных потоков за отчетный период	4400	1 288 278	(678 315)
Остаток денежных средств и денежных эквивалентов на начало отчетного периода	4450	1 429 872	2 106 864
Остаток денежных средств и денежных эквивалентов на конец отчетного периода	4500	2 718 752	1 429 872
Величина влияния изменений курса иностранной валюты по отношению к рублю	4490	602	1 323

Генеральный директор



Епифанов Андрей Михайлович

(подпись)

(расшифровка подписи)

Главный бухгалтер



Романовская Надежда Геннадьевна

(подпись)

(расшифровка подписи)

13 февраля 2024 г.



**ПОЯСНЕНИЯ К БУХГАЛТЕРСКОМУ БАЛАНСУ И
ОТЧЕТУ О ФИНАНСОВЫХ РЕЗУЛЬТАТАХ
АО "НТЦ ФСК ЕЭС" за 2023 год**

**1. Нематериальные активы и расходы на научно-исследовательские, опытно-конструкторские и технологические работы (НИОКР)
1.1. Наличие и движение нематериальных активов**

форма 0710005 с.1

Наименование показателя	Код	Период	На начало года			Изменения за период				На конец периода		
			первоначальная стоимость	накопленная амортизация и убытки от обесценения	Поступило	Выбыло		Убыток от обесценения	Переоценка		первоначальная стоимость	накопленная амортизация и убытки от обесценения
						первоначальная стоимость	накопленная амортизация и убытки от обесценения		Первоначальная стоимость	Накопленная амортизация		
Нематериальные активы - всего	5100	за 2023 г.	39 770	(36 535)	429	(1 045)	331	(487)			39 154	(36 691)
	5110	за 2022 г.	43 944	(36 380)	407	(4 581)	731	(886)			39 770	(36 535)
в том числе:												
Права "ноу-хау"	5101	за 2023 г.	39 386	(36 475)	266	(4 397)	712	(845)			38 584	(36 615)
	5111	за 2022 г.	43 517	(36 342)							39 386	(36 475)
Права по патентам	5102	за 2023 г.	-	-								
	5112	за 2022 г.	184	(10)		(184)	19	(9)				
Прочие НМА	5103	за 2023 г.	384	(60)	429	(243)	77	(93)			571	(76)
	5113	за 2022 г.	243	(28)	141			(32)			384	(60)

1.2. Первоначальная стоимость нематериальных активов, созданных самой организацией

Наименование показателя	Код	На 31 декабря 2023 г.	На 31 декабря 2022 г.
Всего	5120	39 154	43 944
в том числе:			
Права "ноу-хау"	5121	38 584	43 517
Права по патентам	5122	0	184
Прочие НМА	5123	571	243



1.3. Нематериальные активы с полностью погашенной стоимостью

Наименование показателя	Код	На 31 декабря 2023 г.	На 31 декабря 2022 г.	На 31 декабря 2021 г.
Всего	5130	35 718	35 718	35 718
в том числе:				
Права "ноу-хау"	5131	35 718	35 718	35 718
Права по патентам	5132	-	-	-
Прочие НМА		-	-	-

1.4. Наличие и движение результатов НИОКР

Наименование показателя	Код	Период	Изменения за период				На конец периода			
			На начало года		Поступило	Выбыло		первоначальная стоимость	часть стоимости, списанной на расходы	
			первоначальная стоимость	часть стоимости, списанной на расходы		первоначальная стоимость	часть стоимости, списанной на расходы за период			
НИОКР - всего	5140	за 2022 г.	-	-	-	-	-	-	-	-
	5150	за 2021 г.	-	-	-	-	-	-	-	-
в том числе:										
	5141	за 2022 г.	-	-	-	-	-	-	-	-
	5151	за 2021 г.	-	-	-	-	-	-	-	-

1.5. Незаконченные и неоформленные НИОКР и незаконченные операции по приобретению нематериальных активов

Наименование показателя	Код	Период	На начало года	Изменения за период			На конец периода
				затраты за период	списано затрат как не давших положительного результата	принято к учету в качестве нематериальных активов или НИОКР	
Затраты по незаконченным исследованиям и разработкам - всего	5160	за 2023 г.	-	-	-	-	-
	5170	за 2022 г.	-	-	-	-	-
в том числе:	5161	за 2023 г.	-	-	-	-	-
	5171	за 2022 г.	-	-	-	-	-
незаконченные операции по приобретению нематериальных активов - всего	5180	за 2023 г.	-	-	-	-	-
	5190	за 2022 г.	154	271	(154)	(271)	-
в том числе:	5181	за 2023 г.	-	-	-	-	-
	5191	за 2022 г.	154	271	(154)	(271)	-
Права "ноу-хау"							

2. Основные средства АО "НТЦ ФСК ЕЭС" за 2023 год
2.1. Наличие и движение основных средств

Наименование показателя	Код	Период	На начало года				Изменения за период						На конец периода	
			первоначальная стоимость	накопленная амортизация	Поступило	Выбыло объектов		начислено амортизации	Переоценка		первоначальная стоимость	накопленная амортизация		
						первоначальная стоимость	накопленная амортизация		Первоначальная стоимость	Накопленная амортизация				
Основные средства (без учета доходных вложений в том числе:	5200	за 2023 г.	897 813	(387 009)	263 685	(27 210)	14 797	(81 296)	-	-	1 134 288	(453 507)		
	5210	за 2022 г.	665 247	(429 908)	296 563	(63 997)	101 049	(58 150)	-	-	897 813	(387 009)		
Производственные здания и сооружения	5201	за 2023 г.	126 692	(46 666)	40 423	-	-	(2 813)	-	-	167 115	(49 479)		
	5211	за 2022 г.	127 576	(45 803)	2 578	(884)	819	(2 373)	-	-	126 692	(47 357)		
Машины и оборудование, транспортные ср-ва, производств. инвентарь	5202	за 2023 г.	534 512	(327 503)	230 819	(6 978)	6 803	(69 165)	-	-	758 352	(389 864)		
	5212	за 2022 г.	528 488	(384 105)	69 138	(63 113)	100 230	(42 937)	-	-	534 513	(326 812)		
Земельные участки	5203	за 2023 г.	9 183	-	-	(216)	-	-	-	-	8 967	-		
	5213	за 2022 г.	9 183	-	-	-	-	-	-	-	9 183	-		
Право пользования активом		за 2023 г.	227 425	(12 840)	(7 556)	(20 016)	7 994	(9 318)	-	-	199 853	(14 165)		
		за 2022 г.	-	-	227 425	-	-	(12 840)	-	-	227 425	(12 840)		
Учено в составе доходных вложений в материальные ценности в том числе:	5220	за 2023 г.	-	-	-	-	-	-	-	-	-	-		
	5230	за 2022 г.	-	-	-	-	-	-	-	-	-	-		
	5221	за 2023 г.	-	-	-	-	-	-	-	-	-	-		
	5231	за 2022 г.	-	-	-	-	-	-	-	-	-	-		

2.2. Незавершенные капитальные вложения

Наименование показателя	Код	Период	На начало года	Изменения за период			На конец периода
				затраты за период	списано	принято к учету в качестве основных средств или увеличена стоимость	
Незавершенное строительство и незаконченные операции по приобретению, модернизации и т.п. в том числе:	5240	за 2023 г.	116 509	380 992	(6 845)	(368 102)	122 555
	5250	за 2022 г.	27 417	159 453	(1 189)	(69 172)	116 509
Здание 4-х эт. лабораторн.-произв. корпус в г. Новосибирске	5241	за 2023 г.	5 827		(5 827)	-	0
	5251	за 2022 г.	5 827				5 827
Оборудование и приборы для провед. НИОКР	5242	за 2023 г.	2 023	32 184		(20 130)	14 077
	5252	за 2022 г.	3 765	40 137	(97)	(41 782)	2 023
Камера №5	5243	за 2023 г.	2 805				2 805
	5253	за 2022 г.	2 805				2 805
Реконструкция пожарной сигнализации Высоковольтный пр., 13, охранной сигнализации, системы доступа, реконстр. ЦТП, тепловые сети	5243	за 2023 г.		74 860		(73 664)	1 196
	5253	за 2022 г.	2 074	11 142		(13 216)	0
Криогенератор азотный SPC-4 и др. энергетическое оборудование в монтаж ПК и оргтехника	5243	за 2023 г.	10 416	95 062	(1 017)		11 839
	5253	за 2022 г.	376	8 406		(8 406)	376
Оборудование Центра по испытаниям и сертификации	5243	за 2023 г.	2 530	6 707	(1 092)	(7 769)	376
	5253	за 2022 г.	-	253 000		(161 356)	91 644
Модернизация лифтов, установка лифтов	5243	за 2023 г.					
	5253	за 2022 г.		3 735		(3 735)	0
Прочее	5243	за 2023 г.		2 809		(2 809)	
	5253	за 2022 г.		8 808		(8 190)	618
				3 596		(3 596)	

2.3 Реконструкции и частичной ликвидации

Наименование показателя	Код	2023 г.		2022 г.	
		Увеличение стоимости объектов основных средств в том числе:		Увеличение стоимости объектов основных средств в том числе:	
Здания производственные	5260	93 337		2 169	
Оборудование и приборы для проведения НИОКР	5261				
Уменьшение стоимости объектов основных средств в результате частичной ликвидации - всего:	5262	93 337		2 169	
в том числе:	5270				
	5271				

2.4. Иное использование основных средств

Наименование показателя	Код	На 31 декабря 2023 г.	На 31 декабря 2022 г.	На 31 декабря 2021 г.
Переданные в аренду основные средства, числящиеся на балансе	5280	-	-	-
Переданные в аренду основные средства, числящиеся за балансом	5281	-	-	-
Полученные в аренду основные средства, числящиеся на балансе	5282	185 688	214 585	-
Полученные в аренду основные средства, числящиеся за балансом	5283	19 147	4 096	39 715
Объекты недвижимости, принятые в эксплуатацию и фактически используемые, находящиеся в процессе государственной регистрации	5284	-	-	-
Основные средства, переведенные на консервацию	5285	-	-	-
Иное использование основных средств (залог и др.)	5286	-	-	-

3. Финансовые вложения АО "НТЦ ФСК ЭЭС" за 2023 год
3.1. Наличие и движение финансовых вложений

Наименование показателя	Код	Период	На начало года		Изменения за период				На конец периода		
			первоначальная стоимость	накопленная корректировка	Поступило	выбыло (погашено)	начисление процентов (включая доведение первоначальной стоимости до номинальной)	Текущей рыночной стоимости (убытков от обесценения)	первоначальная стоимость	накопленная корректировка	
Долгосрочные - всего	5301	за 2023 г.	-	-	-	-	-	-	-	-	-
	5311	за 2022 г.	-	-	-	-	-	-	-	-	-
В том числе:											
Акции	5302	за 2023 г.	-	-	-	-	-	-	-	-	-
	5312	за 2022 г.	-	-	-	-	-	-	-	-	-
Краткосрочные - всего	5305	за 2023 г.	-	-	-	-	-	-	-	-	-
	5315	за 2022 г.	-	-	-	-	-	-	-	-	-
В том числе:											
Займ	5306	за 2023 г.	-	-	-	-	-	-	-	-	-
	5316	за 2022 г.	-	-	-	-	-	-	-	-	-
Депозитные вклады на срок более 92 дней	5307	за 2023 г.	-	-	-	-	-	-	-	-	-
	5317	за 2022 г.	-	-	-	-	-	-	-	-	-
Финансовых вложений - Итого	5300	за 2023 г.	-	-	-	-	-	-	-	-	-
	5310	за 2022 г.	-	-	-	-	-	-	-	-	-

3.2. Иное использование финансовых вложений

Наименование показателя	Код	На 31 декабря 2023 г.	На 31 декабря 2022 г.	На 31 декабря 2021 г.
Финансовые вложения, находящиеся в залоге - всего	5320	-	-	-
в том числе:				
Финансовые вложения, переданные третьим лицам (кроме продажи) - всего	5321	-	-	-
в том числе:				
	5325	-	-	-
	5326	-	-	-
Иное использование финансовых вложений	5329	-	-	-

4. Запасы АО "НТЦ ФСК ЕЭС" за 2023 год
4.1. Наличие и движение запасов

Наименование показателя	Код	Период	На начало года		Изменения за период				На конец периода		
			себе-стоимость	величина резерва под снижение стоимости	поступления и затраты	себе-стоимость	Восстановление/начисление резерва под снижение стоимости	убытков от снижения стоимости	оборот запасов между их группами (видами)	себе-стоимость	величина резерва под снижение стоимости
Запасы - всего	5400	за 2023 г.	699 419	(65 223)	7 864 140	(7 315 518)	35 961	(12 590)	X	1 235 451	(29 262)
	5420	за 2022 г.	352 993	(21 015)	7 625 146	(7 161 250)	(44 208)	(117 470)	X	699 419	(65 223)
в том числе:											
	Сырье, материалы и другие аналогичные ценности	5401	за 2023 г.	334 830	(4 278)	491 485	(22 280)	-		(651 507)	152 528
Готовая продукция	5421	за 2022 г.	170 962	(2 135)	1 187 038	(24 548)	(2 143)	-	(998 622)	334 830	4 278
	5402	за 2023 г.	10 718	-	-	(515 041)	(10 718)	-	547 721	43 398	(10 718)
Товары для перепродажи	5422	за 2022 г.	-	-	-	(981 343)	-	-	992 061	10 718	-
	5403	за 2023 г.	36 638	-	613 364	(432 126)	-	-	(6 978)	210 897	-
Товары и готовая продукция отгруженные	5423	за 2022 г.	732	-	1 085 548	(1 113 575)	-	-	63 933	36 638	-
	5404	за 2023 г.	-	-	-	-	-	-	-	-	-
Затраты в незавершенном производстве	5424	за 2022 г.	-	-	-	-	-	-	-	-	-
	5405	за 2023 г.	317 233	(60 945)	6 759 291	(6 346 071)	46 679	(12 590)	110 765	828 628	(14 266)
Прочие запасы и затраты	5425	за 2022 г.	181 299	(18 880)	5 352 560	(5 041 784)	(42 065)	(117 470)	(57 372)	317 233	(60 945)
	5406	за 2023 г.	-	-	-	-	-	-	-	-	-
Расходы будущих периодов (для объектов аналитического учета, которые в балансе отражаются в составе «Запасов»)	5426	за 2022 г.	-	-	-	-	-	-	-	-	-
	5407	за 2023 г.	-	-	-	-	-	-	-	-	-
	5427	за 2022 г.	-	-	-	-	-	-	-	-	-

4.2. Запасы в залоге

Наименование показателя	Код	На 31 декабря 2023 г.	На 31 декабря 2022 г.	На 31 декабря 2021 г.
Запасы, не оплаченные на отчетную дату - всего	5440	-	-	-
в том числе:				
5441				
Запасы, находящиеся в залоге по договору - всего	5445	-	-	-
в том числе:				
5446				

5. Дебиторская и кредиторская задолженность АО "НТЦ ФСК ЕЭС" за 2023 год
5.1. Наличие и движение дебиторской задолженности

Наименование показателя	Код	Период	На начало года			Изменения за период					На конец периода			
			учтенная по условиям договора	величина резерва по сомнительным долгам	в результате хозяйственных операций (сумма долга по сделке, операции)	причитающиеся проценты, штрафы и иные начисления	погашение	спписание на финансовые результаты	восстановление/начисление резерва	перевод из долго- в краткосрочную задолженность	учтенная по условиям договора	величина резерва по сомнительным долгам		
Долгосрочная дебиторская задолженность - всего	5501	за 2023 г.	-	-	-	-	-	-	-	-	-	-	-	-
	5521	за 2022 г.	-	-	-	-	-	-	-	-	-	-	-	-
в том числе:														
Расчеты с покупателями и заказчиками	5502	за 2023 г.	-	-	-	-	-	-	-	-	-	-	-	-
	5522	за 2022 г.	-	-	-	-	-	-	-	-	-	-	-	-
Авансы выданные	5503	за 2023 г.	-	-	-	-	-	-	-	-	-	-	-	-
	5523	за 2022 г.	-	-	-	-	-	-	-	-	-	-	-	-
Прочая	5504	за 2023 г.	-	-	-	-	-	-	-	-	-	-	-	-
	5524	за 2022 г.	-	-	-	-	-	-	-	-	-	-	-	-
Краткосрочная дебиторская задолженность - всего	5505	за 2023 г.	-	-	-	-	-	-	-	-	-	-	-	-
	5525	за 2022 г.	-	-	-	-	-	-	-	-	-	-	-	-
в том числе:														
Расчеты с покупателями и заказчиками	5510	за 2023 г.	6 400 821	(169 585)	18 728 931	7 966	(21 321 508)	(64 723)	(51 060)	3 751 486	(220 645)			
	5530	за 2022 г.	4 634 199	(319 088)	16 482 461	18 017	(14 609 552)	(124 304)	149 503	6 400 821	(169 585)			
Авансы выданные	5511	за 2023 г.	2 014 939	(4 466)	11 666 519	-	(11 824 100)	(29 427)	(16 325)	1 827 931	(20 791)			
	5531	за 2022 г.	1 668 129	(275 427)	8 449 031	-	(8 101 681)	(540)	270 961	2 014 939	(4 466)			
Прочая	5512	за 2023 г.	1 247 824	(111)	1 913 530	-	(2 393 074)	-	111	768 280	-			
	5532	за 2022 г.	958 169	(17 430)	2 391 151	-	(2 100 884)	(612)	17 319	1 247 824	(111)			
выполненные этапы по незавершенным работам	5513	за 2023 г.	380 433	(165 008)	2 735 315	7 966	(2 799 053)	(3 951)	(34 846)	320 710	(199 854)			
	5533	за 2022 г.	96 626	(26 231)	3 034 109	18 017	(2 768 319)	-	(138 777)	380 433	(165 008)			
Итого	5519	за 2023 г.	2 757 625	-	2 413 567	-	(4 305 282)	(31 345)	-	834 565	-			
	5539	за 2022 г.	1 911 275	-	2 608 170	-	(1 638 668)	(123 152)	-	2 757 625	-			
Итого	5500	за 2023 г.	6 400 821	(169 585)	18 728 931	7 966	(21 321 508)	(64 723)	(51 060)	3 751 486	(220 645)			
	5520	за 2022 г.	4 634 199	(319 088)	16 482 461	18 017	(14 609 552)	(124 304)	149 503	6 400 821	(169 585)			

5.2. Просроченная дебиторская задолженность

Наименование показателя	Код	На 31 декабря 2023 г.		На 31 декабря 2022 г.		На 31 декабря 2021 г.	
		учтенная по условиям договора	балансовая стоимость	учтенная по условиям договора	балансовая стоимость	учтенная по условиям договора	балансовая стоимость
Всего	5540	636 900	464 176	691 004	521 419	355 561	36 472
в том числе:							
расчеты с покупателями и заказчиками	5541	484 967	464 176	195 762	191 296	307 006	31 579
расчеты с поставщиками и заказчиками (в части авансовых платежей, предоплат)	5542	-	-	210 046	209 935	20 917	3 486
прочая	5543	151 933	-	285 196	120 188	27 638	1 407
	5544	-	-	-	-	-	-

5.3. Наличие и движение кредиторской задолженности

Наименование показателя	Код	Период	Остаток на начало года	Изменения за период					Остаток на конец периода
				поступление		погашение	выбыло	перевод из Долго- в краткосрочную задолженность	
				в результате хозяйственных операций (сумма долга по сделке, операции)	причитающиеся проценты, штрафы и иные начисления				
Долгосрочная кредиторская задолженность - всего	5551	за 2023 г.	203 604	7 206	-	(26 334)	-	184 476	
в том числе:	5571	за 2022 г.	-	691 369	-	(487 765)	-	203 604	
кредиты	5552	за 2023 г.	-	-	-	-	-	-	
займы	5572	за 2022 г.	-	-	-	-	-	-	
прочая	5553	за 2023 г.	-	-	-	-	-	-	
прочая ППА	5573	за 2022 г.	-	-	-	-	-	-	
прочая ППА	5554	за 2023 г.	-	-	-	-	-	-	
Краткосрочная кредиторская задолженность - всего	5555	за 2022 г.	203 604	7 206	-	(26 334)	-	184 476	
в том числе:	5575	за 2022 г.	-	691 369	-	(487 765)	-	203 604	
расчеты с поставщиками и подрядчиками	5560	за 2023 г.	6 061 561	15 762 395	-	(16 208 351)	(58)	5 615 547	
авансы полученные	5580	за 2022 г.	5 104 857	13 927 795	-	(12 967 116)	(3 975)	6 061 561	
расчеты по налогам и взносам	5561	за 2023 г.	1 508 441	7 936 896	-	(7 911 330)	(8)	1 533 999	
кредиты	5581	за 2022 г.	917 451	7 229 984	-	(6 637 604)	(1 370)	1 508 441	
займы	5562	за 2023 г.	4 056 556	3 723 086	-	(4 350 466)	(50)	3 429 126	
прочая	5582	за 2022 г.	3 893 703	2 139 416	-	(1 974 057)	(2 506)	4 056 556	
Итого	5563	за 2023 г.	337 916	2 343 085	-	(2 077 341)	-	603 660	
	5583	за 2022 г.	254 169	2 320 506	-	(2 236 759)	-	337 916	
	5564	за 2023 г.	-	-	-	-	-	-	
	5584	за 2022 г.	-	-	-	-	-	-	
	5565	за 2023 г.	-	-	-	-	-	-	
	5585	за 2022 г.	-	-	-	-	-	-	
	5566	за 2023 г.	153 579	1 757 988	-	(1 863 301)	-	48 246	
	5586	за 2022 г.	39 534	2 208 202	-	(2 094 058)	(99)	153 579	
	5567	за 2023 г.	5 069	1 360	-	(5 913)	-	516	
	5587	за 2022 г.	-	29 707	-	(24 638)	-	5 069	
	5550	за 2023 г.	6 265 165	15 769 601	-	(16 234 685)	(58)	5 800 023	
	5570	за 2022 г.	5 104 857	14 619 164	-	(13 454 881)	(3 975)	6 265 165	



5.4. Просроченная кредиторская задолженность

Наименование показателя	Код	На 31 декабря 2023 г.	На 31 декабря 2022 г.	На 31 декабря 2021 г.
Всего	5590	309 002	218 351	226 908
в том числе:				
расчеты с поставщиками и подрядчиками	5591	309 002	218 351	226 908
расчеты с покупателями и заказчиками	5592	-	-	-
	5593	-	-	-

6. Затраты на производство АО "НТЦ ФСК ЕЭС" за 2023 год

Наименование показателя	Код	за 2023 г.	за 2022 г.
Материальные затраты	5610	1 291 669	2 108 837
Расходы на оплату труда	5620	1 479 540	1 217 361
Отчисления на социальные нужды	5630	399 099	328 172
Амортизация	5640	71 105	58 341
Прочие затраты	5650	5 162 865	3 992 269
Итого по элементам	5660	8 404 278	7 704 980
Изменение остатков (прирост [-]): незавершенного производства, готовой продукции и др.	5670	(718 335)	(182 246)
Изменение остатков (уменьшение [+]): незавершенного производства, готовой продукции и др.	5680		-
Итого расходы по обычным видам деятельности	5600	7 685 943	7 522 734

7. Оценочные обязательства АО "НТЦ ФСК ЕЭС" за 2023 год

Наименование показателя	Код	Остаток на начало года	Признано	Погашено	Списано как избыточная сумма	Остаток на конец периода
Оценочные обязательства - всего	5700	624 311	1 090 894	(1 239 286)	(26 568)	449 351
в том числе:						
Резерв на оплату отпусков	5702	51 255	131 731	(121 721)	-	61 265
Резерв расходов по договорам	5703	407 016	859 371	(1 008 195)	(18 006)	240 186
Резерв на выплату вознаграждения по итогам года	5704	166 040	99 792	(109 370)	(8 562)	147 900

8. Обеспечения обязательств АО "НТЦ ФСК ЕЭС" за 2023 год

Наименование показателя	Код	На 31 декабря 2023 г.	На 31 декабря 2022 г.	На 31 декабря 2021 г.
Полученные - всего	5800	1 863 891	3 208 814	1 830 527
в том числе:				
Нежилое здание, этажность: 4, мансарда (подземных этажей-цоколь), общая площадь 3 815,6 кв. м.	5801	-	-	-
Земельный участок общей площадью 2 575,00 кв. м.	5802	-	-	-
Здание изыскательской базы института (боксы) общей площадью 404,20 кв. м. (лит.2)	5803	-	-	-
Банковские гарантии	5804	1 839 062	3 208 814	1 830 527
Выданные - всего	5810	17 165	17 031	-
в том числе:				
Банковские гарантии	5811	17 165	17 031	-

Генеральный директор

 Епифанов Андрей Михайлович

Главный бухгалтер

 Романовская Надежда Геннадьевна



13 февраля 2024 г.